



ENCEINTE BLUETOOTH®

Bluetooth® speaker

frequency range : 2.402GHz - 2.480GHz
Max power: 2.26 dBm



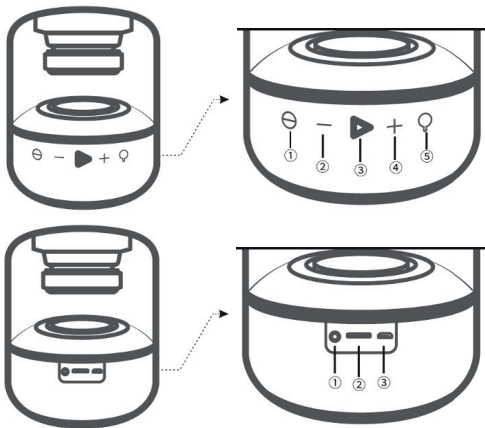
Instructions

Mode d'emploi / Instrucciones / Instruções

HPGH0STBK

ENCEINTE BLUETOOTH®

Bluetooth® speaker



FR

- 1 ON / OFF
- 2 Baisser le volume / Chanson précédente
- 3 Play / Pause – TWS
- 4 Monter le volume / Chanson suivante
- 5 Lumière LED
- 6 Entrée jack 3,5mm
- 7 Port carte SD
- 8 Entrée charge micro USB

EN

- 1 ON / OFF
- 2 Decrease volume / Previous track
- 3 Play / Pause – TWS
- 4 Increase volume / Next track
- 5 Lights / LED
- 6 3.5 mm jack input
- 7 SD card port
- 8 Micro USB charge input

PL

- 1 ON / OFF
- 2 Zmniejsz głośność / Poprzednia piosenka
- 3 Play / Pauza – TWS
- 4 Zwiększ głośność / Następna piosenka
- 5 Światelka / LED
- 6 Wejście Jack 3.5 mm
- 7 Gniazdo karty SD
- 8 Wejście ładowania Mikro USB

IT

- 1 ON / OFF
- 2 Abbassare il volume / Traccia precedente
- 3 Riproduci / Pausa – TWS
- 4 Alzare il volume / Traccia successiva
- 5 Luci LED
- 6 Ingresso Jack 3,5 mm
- 7 Scheda SD
- 8 Ingresso (Micro-USB)

DE

- 1 ON / OFF
- 2 Lautstärke verringern / vorheriges Lied
- 3 Play / Pause – TWS
- 4 Lautstärke erhöhen / nächstes Lied
- 5 Leuchten / LED
- 6 3,5 mm-Klinkeneingang
- 7 SD-Kartenanschluss
- 8 Micro USB-Ladeeingang

BG

- 1 ON / OFF
- 2 Намаляване на звука / Предишна песен
- 3 Пускане/Пауза - TWS
- 4 Увеличаване на звука / Следваща песен

PT

- 1 ON / OFF
- 2 Diminuir o volume / Faixa anterior
- 3 Reproduzir / Pausa - TWS
- 4 Aumentar o volume / Faixa seguinte
- 5 Luzes LED
- 6 Entrada de conector 3,5 mm
- 7 Porta de cartão SD
- 8 Entrada de carregamento micro USB

ES

- 1 ON / OFF
- 2 Bajar el volumen / Canción anterior
- 3 Play / Pausa – TWS
- 4 Subir el volumen / Canción siguiente
- 5 Luces / LED
- 6 Entrada Jack 3,5 mm
- 7 Puerto tarjeta SD
- 8 Entrada de carga micro-USB

NL

- 1 ON / OFF
- 2 Volume omlaag / Vorig nummer
- 3 Play / Pause – TWS
- 4 Volume omhoog / Volgende nummer
- 5 Verlichting / LED
- 6 Jack-ingang 3.5 mm
- 7 SD-kaartsleuf
- 8 Micro USB-oplaadingang

- 5 Светлини/ LED
- 6 3,5 мм вход за жак
- 7 Слот за SD карта
- 8 Микро USB вход за зареждане

FR - NOS REMERCIEMENTS

Félicitations pour votre achat et merci pour la confiance que vous accordez à T'nB. Nos produits sont conformes aux réglementations et aux normes en vigueur. Nous vous conseillons avant l'utilisation de ce produit de lire attentivement les instructions et les consignes de sécurité, et de conserver ce manuel.

CONSIGNES DE SECURITE IMPORTANTES

- Aucune garantie ne pourra être appliquée en cas de mauvaise utilisation.
- T'nB décline toute responsabilité en cas de non-respect des consignes de sécurité
- Manipulez le produit avec précaution.
- L'alimentation de votre appareil doit correspondre aux caractéristiques initialement prévues
- La prise de courant des équipements électriques doit être installée à proximité desdits équipements et être facilement accessible.
- Ne placez pas d'objet inflammable, de substance explosive ou d'objet dangereux à proximité de votre appareil.
- Utilisez, conservez uniquement votre appareil dans un environnement où la température est comprise entre 0°C et 40°C.
- Conservez votre appareil hors de portée des enfants.
- Cet appareil n'est pas conçu pour être utilisé par des personnes (y compris les enfants) dont les capacités physiques, sensorielles ou mentales sont réduites, ou des personnes dénuées d'expérience ou de connaissance, sauf si elles ont pu bénéficier, par l'intermédiaire d'une personne responsable de leur sécurité, d'une surveillance ou d'instructions préalables concernant l'utilisation de l'appareil.
- Ne démontez pas votre appareil et n'essayez pas de le réparer vous-même ou de le modifier.
- N'utilisez pas votre appareil s'il a subi un choc ou des dommages.
- Pour éviter tout risque d'électrocution, débranchez votre appareil de l'alimentation principale et de tout appareil avant de le nettoyer ou si vous ne l'utilisez pas.
- Utilisez uniquement les accessoires et connecteurs fournis. L'utilisation de tout autre type d'accessoire non prévu à cet effet risquerait d'endommager votre appareil de façon irréversible.
- Avant de procéder au nettoyage, assurez-vous que l'appareil soit éteint et froid. N'utilisez pas de lubrifiant ou tout autre produit qui pourrait endommager l'appareil.
- T'nB décline toute responsabilité en cas de dommages liés à une mauvaise utilisation du produit ou à une utilisation avec un appareil aux caractéristiques électriques non compatibles.
- Sauf mention contraire, n'utilisez jamais votre appareil sous la pluie, dans des endroits humides ou à proximité d'un point d'eau.
- Sauf mention contraire, ce produit est destiné à un usage intérieur uniquement.
- Dans le cas d'un produit sans fil, veuillez ne pas laisser le produit à proximité de cartes de crédit ou d'autres supports de stockage de données.
- Évitez d'utiliser vos appareils sans fil à proximité de sources d'interférences courantes, telles que des câbles d'alimentation, des fours à micro-ondes, des lampes fluorescentes, des caméras vidéo sans fil et des téléphones résidentiels sans fil.
- Pour améliorer la qualité et l'intensité du signal sans fil, réduisez le nombre d'appareils actifs fonctionnant sur la même bande de fréquences sans fil.

Note : Votre enceinte est dotée de la technologie son surround 360°, cela veut dire que plusieurs hauts-parleurs sont installés autour de votre enceinte et diffusent de la musique tout autour à 360 degrés.

APPAIRAGE

Étape 1 : Appuyez longuement sur le bouton (1) pendant environ 3 secondes pour allumer l'enceinte. Celle-ci entrera automatiquement en mode Bluetooth et sera prête à être connectée à un périphérique.

Étape 2 : Ouvrez le menu Bluetooth de votre smartphone ou ordinateur et sélectionnez TNB GHOST dans la liste des périphériques Bluetooth.

Étape 3 : L'enceinte émettra un signal sonore et la lumière (5) restera allumée en bleu, cela signifie que l'appairage est réussi. En cas d'échec, éteignez l'enceinte en maintenant appuyé (1) et recommencez le processus d'appairage depuis le début.

FONCTIONS

1. Appuyez brièvement pendant la lecture de votre musique pour mettre Play / Pause (3)

- + 1. Appuyez longuement pour augmenter le volume (4)
- 2. Appuyez brièvement pour passer à la piste suivante (4)

- 1. Appuyez longuement pour diminuer le volume (2)
- 2. Appuyez brièvement pour revenir à la piste précédente (2)

Changer de mode de lumière selon vos envies (6 modes différents) en appuyant une fois sur le bouton (5) pour changer de mode. Pour éteindre les LED, appuyer longuement sur le bouton (5)

Fonction TWS (3) :

Pour connecter deux enceinte GHOST entre elles, Allumer les deux enceintes en maintenant le bouton (1) pendant 3 secondes. Appuyer ensuite sur le bouton (3) d'une des deux enceintes pendant environ 3 secondes, elles se connecteront entre elles automatiquement et vous entendrez un signal sonore pour le confirmer.

Mode filaire :

L'enceinte dispose également d'un port audio Jack. Il suffit de connecter l'enceinte avec votre téléphone portable / lecteur MP3 / PC / ordinateur portable avec le câble audio jack 3,5mm.

Carte SD :

Vous pouvez également insérer une carte SD de maximum 32G pour écouter votre musique.

CARACTÉRISTIQUES

Version Bluetooth : Bluetooth 5.1

Portée : 10m

Puissance : 20W (10W x1 + 5W x2)

Capacité de la batterie : 7,8V, 1800mAh

Entrée audio : Bluetooth / Jack 3.5 mm / Carte SD (max 32G)

Autonomie : 12 heures (50% volume)



Temps de charge : 2-3h (Entrée : 5V 0.5A)

Sensibilité : 80dB

Gamme de Fréquence : 50-21 000Hz

BESOIN D'AIDE ?

Soucieux de la satisfaction de nos clients, vous avez la possibilité de nous contacter sur info@t-nb.com. Entretien, dépannage, informations diverses sur ce produit, veuillez consulter notre site internet : www.t-nb.com

	<p>Courant continu Pour indiquer sur la plaque signalétique que l'appareil ne doit être alimenté qu'en courant continu; pour marquer les bornes correspondantes.</p>
	<p>A pleine puissance, l'écoute prolongée peut endommager l'oreille de l'utilisateur.</p>

EN - OUR THANKS

Congratulations on your purchase and thank you for the trust you have placed in T'nB. Our products comply with the all relevant regulations and standards. Before using this equipment, we recommend that you read the instructions and safety instructions carefully and keep this manual for future reference.

IMPORTANT SAFETY INSTRUCTIONS

- No guarantee will apply in case of misuse.
- T'nB accepts no liability if the safety instructions are not respected.
- Handle the device with care.
- The power supply of your device must match the initially specified characteristics
- The socket of the electrical equipment must be located near the said equipment and easy to get to.
- Keep the device away from flammable objects, explosive substances or dangerous objects.
- Use and store your device in an environment where the temperature is between 0°C and 40°C.
- Store your device out of the reach of children.
- This device is not designed to be used by persons (including children) whose physical, sensory or mental capacities are reduced, or persons without experience or knowledge, except if they are supervised or receive prior instruction on using the device by a person in charge of their safety.
- Do not disassemble your device and do not attempt to repair or modify it yourself.
- Stop using your device if it has been hit or damaged.
- To avoid the risk of electric shock, disconnect your device from the mains and from any other device before cleaning it or when not in use.
- Only use the supplied accessories and connectors. The use of any other type of accessory not intended for this purpose may irretrievably damage your device.
- Make sure the appliance is switched off and cold before cleaning. Do not use any product or lubricant which may damage the appliance.
- T'nB accepts no liability for damage caused by misuse of the product or by use with an incompatible electrical device.
- Unless otherwise stated, never use your device in rain, in damp places or near a water source.
- Unless otherwise stated, this product is for indoor use only.
- Do not leave wireless products near credit cards or other data storage devices.
- Avoid using your wireless devices near sources of interference, such as power supply cables, microwave ovens, fluorescent lamps, wireless video cameras and wireless domestic telephones.
- To improve the quality and the strength of the wireless signal, reduce the number of devices operating on the same wireless frequency.

Note: Your speakers have 360° surround sound technology, which means that there are several loud-speakers that emit music all around at 360 degrees.

PAIRING

Stage 1: Press and hold the (1) button for about 3 seconds to switch on the speakers. They will automatically switch to Bluetooth mode and will be ready to be connected to a device.

Stage 2: Go to the Bluetooth menu of your smartphone or computer and select TNB GHOST in the list of Bluetooth devices.

Stage 3: The speakers will emit a sound and the light (5) will stay blue once pairing has been successful. If pairing fails, switch off the speakers and hold down (1) and restart the pairing process from the beginning.

FUNCTIONS

1. Press briefly while playing your music to Play / Pause (3)

- + 1. Press hold down to increase the volume (4)
- 2. Press and briefly to go to the next track (4)

- 1. Press hold down to decrease the volume (2)
- 2. Press and briefly to go to the previous track (2)

Change the light mode to suit your mood (6 different modes) by pressing the (5) button once to change mode. To switch off the LEDs, press and hold the (5) button (5)

TWS FUNCTION (3)

To connect two GHOST speakers with each other, switch on both sets of speakers by holding down the (1) button for 3 seconds. Then press the (3) button of one of the speakers for around 3 seconds. They will connect to each other automatically and you will hear a sound to confirm this.

WIRE MODE

The speakers also have an audio jack port. Just connect the speakers with your mobile telephone / MP3 player / PC / laptop to the 3.5 mm jack audio cable.

SD CARD

You can also insert an SD card with a maximum capacity of 32 GB to listen to your music.

FEATURES

Bluetooth version: Bluetooth 5.1

Range: 10 metres

Power: 20 W (10 W x1 + 5 W x2)

Battery capacity: 7,8V, 1800mAh

Audio input: Bluetooth / 3.5 mm Jack / SD card (max 32 GB)

Play time: 12 hours (50% volume)



Charging time: 2 to 3 hours (Input: 5 V 0.5 A)

Sensitivity: 80 dB

Frequency range: 50 - 21,000 Hz

NEED HELP?

Concerned about the satisfaction of our customers, you can contact us at info@t-nb.com. Maintenance, troubleshooting, miscellaneous information about this product, please visit our website: www.t-nb.com

	Direct current To indicate on the rating plate that the equipment is suitable for direct current only; to identify relevant terminals.
	Prolonged listening at full volume can damage the user's ear.

ES - AGRADECIMIENTOS

Enhorabuena por su compra y gracias por confiar en T'nB. Nuestros productos cumplen la normativa en vigor. Antes de utilizar este producto le recomendamos que lea detenidamente las instrucciones y las normas de seguridad y que conserve este manual para futuras consultas.

NORMAS DE SEGURIDAD IMPORTANTES

- No se aplicará ninguna garantía en caso de uso incorrecto.
- T'nB no se hace responsable en caso de no cumplir las normas de seguridad.
- Manipule el producto con precaución.
- La alimentación del dispositivo debe tener las características previstas inicialmente.
- La toma de corriente de los equipos eléctricos debe instalarse cerca de dichos equipos y ser accesible.
- No coloque un objeto inflamable, una sustancia explosiva o un objeto peligroso cerca del dispositivo.
- Utilice y conserve el dispositivo únicamente en un entorno donde la temperatura se sitúe entre 0 y 40 °C.
- Mantenga el dispositivo fuera del alcance de los niños.
- Este dispositivo no está diseñado para personas (incluido niños) con una capacidad física, sensorial o mental reducida o bien personas sin experiencia o conocimiento, salvo en caso de que reciban, a través de una persona responsable de su seguridad, una vigilancia o unas instrucciones previas sobre el uso del dispositivo.
- No desmonte el dispositivo ni trate de repararlo o modificarlo usted mismo.
- No utilice el dispositivo si ha sufrido algún golpe o daño.
- Para evitar todo riesgo de electrocución, desconecte el dispositivo de la alimentación principal y de cualquier aparato antes de limpiarlo o si no lo está utilizando.
- Utilice exclusivamente los accesorios y los conectores suministrados. El uso de otro accesorio no previsto para este fin puede dañar el dispositivo de forma irreversible.
- Antes de limpiar el producto, compruebe que está apagado y frío. No utilice lubricante u otro producto que pueda dañar el dispositivo.
- T'nB no se hace responsable en caso de daños derivados de un mal uso del producto o de su uso con un aparato de características eléctricas no compatibles.
- Salvo que se especifique lo contrario, no utilice nunca el dispositivo bajo la lluvia, en lugares húmedos o cerca de una fuente de agua.
- Salvo que se especifique lo contrario, este producto está destinado a un uso en interior exclusivamente.
- Si se trata de un dispositivo inalámbrico, no deje el producto cerca de tarjetas de crédito u otros dispositivos de almacenamiento de datos.
- No utilice dispositivos inalámbricos cerca de fuentes comunes de interferencias, como cables de alimentación, hornos microondas, lámparas fluorescentes, cámaras de vídeo inalámbricas y teléfonos fijos inalámbricos.
- Para mejorar la calidad y la intensidad de la señal inalámbrica, reduzca el número de dispositivos activos que funcionen en la misma banda de frecuencia inalámbrica.

Nota: El altavoz cuenta con la tecnología son surround 360°, es decir, varios altavoces instalados alrededor de él emiten música en 360°.

EMPAREJAMIENTO

Paso 1: Para encender el altavoz, pulse el botón (1) durante 3 segundos. El altavoz pasará automáticamente a modo Bluetooth y estará listo para conectarse con un dispositivo.

Paso 2: Abra el menú Bluetooth del teléfono o el ordenador y seleccione «TNB GHOST» de la lista de los dispositivos Bluetooth.

Paso 3: El altavoz emitirá una señal sonora y la luz (5) permanecerá encendida en verde, lo que indica que se ha efectuado el emparejamiento. En caso contrario, apague el altavoz pulsando prolongadamente el botón (1) y repita el procedimiento de emparejamiento desde el principio.

FUNCIONES

1. Pulse rápidamente durante la reproducción de la música para poner en Play / Pausa (3)

- + 1. Pulse prolongadamente para subir el volumen (4)
2. Pulse rápidamente para pasar a la pista siguiente (4)
- 1. Pulse prolongadamente para bajar el volumen (2)
2. Pulse rápidamente para volver a la pista anterior (2)

Cambie de modo de luz según desee (6 modos diferentes) pulsando una sola vez el botón (5).
Para apagar las LED, pulse prolongadamente el botón (5)

FUNCIÓN TWS (3)

Para conectar dos altavoces GHOST entre sí, encienda ambos altavoces pulsando el botón (1) durante 3 segundos. A continuación, pulse el botón (3) de uno de los dos altavoces durante unos 3 segundos; se conectarán entre sí automáticamente y emitirán una señal sonora como confirmación.

MODO CON CABLE

El altavoz dispone también de un puerto de audio jack.
Conecte el altavoz con el teléfono móvil / lector MP3 / PC / ordenador portátil con el cable de audio jack 3,5 mm.

TARJETA SD

Para escuchar música, también puede introducir una tarjeta SD de 32 G máximo.

CARACTERÍSTICAS

Versión Bluetooth: Bluetooth 5.1

Alcance: 10 m

Potencia: 20 W (10 W x1 + 5 W x2)

Capacidad de la batería: 7,8V, 1800mAh

Entrada de audio: Bluetooth / Jack 3,5 mm / Tarjeta SD (máx. 32 G)

Autonomía: 12 horas (50% volumen)



Tiempo de carga: 2-3 h (Entrada: 5 V 0,5 A)

Sensibilidad: 80 dB

Gama de frecuencias: 50-21000 Hz

¿NECESITA AYUDA?

Nos preocupamos por nuestros clientes, por ello, puede contactarnos en info@t-nb.com.
Para aspectos relacionados con el mantenimiento, la reparación u otros datos sobre el producto, consulte nuestra página web: www.t-nb.com

	Corriente continua Para indicar en la placa de señalización que el equipo funciona exclusivamente con corriente continua; para identificar las terminales correspondientes.
	La escucha prolongada a potencia máxima puede dañar los oídos del usuario.

PT - OS NOSSOS AGRADECIMENTOS

Parabéns pela sua compra e obrigada pela confiança depositada na T'nB. Os nossos produtos estão em conformidade com os regulamentos e normas em vigor. Aconselhamos que, antes da utilização deste produto, leia atentamente as instruções e as recomendações de segurança e que guarde este manual.

INSTRUÇÕES DE SEGURANÇA IMPORTANTES

- Nenhuma garantia pode ser aplicada em caso de utilização indevida.
- A T'nB declina qualquer responsabilidade em caso de não conformidade com as instruções de segurança
- Manusear o produto com cuidado.
- A fonte de alimentação do seu dispositivo deve corresponder às características inicialmente planeadas
- A tomada para equipamentos elétricos deve ser instalada nas proximidades dos referidos equipamentos e ser de fácil acesso.
- Não colocar qualquer objeto inflamável, substância explosiva ou objeto perigoso nas proximidades do seu dispositivo.
- Usar e guardar o dispositivo apenas num ambiente onde a temperatura se situe entre 0°C e 40°C.
- Manter o dispositivo fora do alcance das crianças.
- Este dispositivo não se destina a ser utilizado por pessoas (incluindo crianças) com capacidades físicas, sensoriais ou mentais reduzidas ou por pessoas sem experiência ou conhecimentos, exceto se, por intermédio de uma pessoa responsável pela sua segurança, sejam vigiladas ou tiverem obtido instruções prévias sobre a utilização do dispositivo.
- Não desmontar o dispositivo, nem tentar repará-lo ou modificá-lo por conta própria.
- Não usar o dispositivo se o mesmo tiver sofrido um choque ou se estiver danificado.
- Para evitar o risco de choque elétrico, desligue seu dispositivo da fonte de alimentação principal e de qualquer dispositivo antes de o limpar ou quando não estiver em utilização.
- Usar apenas os acessórios e conectores fornecidos. A utilização de qualquer outro tipo de acessório não destinado a este propósito pode danificar o dispositivo de forma irreparável.
- Antes de limpar, certificar-se de que o dispositivo está desligado e frio. Não usar lubrificante ou qualquer outro produto que possa danificar o dispositivo.
- A T'nB declina qualquer responsabilidade em caso de danos resultantes da utilização indevida do produto ou da utilização de um dispositivo com características elétricas incompatíveis.
- Salvo indicação em contrário, nunca usar o dispositivo debaixo de chuva, em locais húmidos ou próximo de um ponto de água.
- Salvo indicação em contrário, este produto destina-se apenas a uso interno.
- No caso de um produto sem fios, não deixar o mesmo nas proximidades de cartões de crédito ou outros meios de armazenamento de dados.
- Evitar usar os dispositivos sem fios nas proximidades de fontes comuns de interferência, tais como cabos de alimentação, fornos micro-ondas, lâmpadas fluorescentes, câmaras de vídeo sem fios e telefones fixos sem fios.
- Para melhorar a qualidade e a força do sinal sem fios, reduzir o número de dispositivos ativos a operar na mesma banda de frequência sem fios.

Nota: A sua coluna está equipada com tecnologia de som surround 360°, o que significa que várias colunas são instaladas à volta da sua coluna e reproduzem música em 360 graus.

EMPARELHAMENTO

Passo 1: Prima longamente o botão (1) durante cerca de 3 segundos para ligar a coluna. Tal fará com que entre automaticamente no modo Bluetooth e estará pronta para ser ligada a um dispositivo.

Passo 2: Abra o menu Bluetooth no seu smartphone ou computador e selecione TNB GHOST a partir da lista de dispositivos Bluetooth.

Passo 3: A coluna emitirá um sinal sonoro e a luz (5) permanecerá iluminada em azul. Isso significa que o emparelhamento foi bem-sucedido. Se isso falhar, desligue a coluna mantendo (1) pressionado e inicie o processo de emparelhamento desde o início.

FUNÇÕES

1. Prima brevemente enquanto a sua música está a ser reproduzida para colocar Reprodução / Pausa (3)

+ 1. Prima longamente para aumentar o volume (4)
2. Prima rapidamente para passar para a próxima faixa (4)

- 1. Prima longamente para diminuir o volume (2)
2. Prima rapidamente para voltar para a faixa anterior (2)

Altere o modo de luz como desejar (6 modos diferentes) pressionando o botão (5) uma vez para alterar o modo. Para desligar os LEDs, prima longamente o botão (5)

FUNÇÃO TWS (3)

Para ligar duas colunas GHOST uma à outra, ligue as duas colunas segurando o botão (1) durante 3 segundos. Seguidamente, prima o botão (3) de uma das colunas durante cerca de 3 segundos. Elas ir-se-ão ligar automaticamente e ouvirá um bipe para confirmar.

MODO COM FIOS

A coluna também possui uma porta de entrada de áudio. Basta ligar a coluna ao seu telemóvel / leitor MP3 / PC / computador portátil com o cabo de entrada de áudio de 3,5 mm.

CARTÃO SD

Também pode inserir um cartão SD de, no máximo, 32G para ouvir as suas músicas.

CARATERÍSTICAS

Versão Bluetooth: Bluetooth 5.1

Alcance: 10m

Potência: 20W (10W x1 + 5W x2)

Capacidade da bateria: 7,8V, 1800mAh

Entrada de áudio: Bluetooth / conector 3,5 mm / Cartão SD (máx. 32G)

Autonomia: 12 horas (50% volume)



Tempo de carregamento: 2-3h (Entrada: 5V 0,5A)

Sensibilidade: 80dB

Gama de frequência: 50-21.000Hz

PRECISA DE AJUDA?

Preocupados com a satisfação dos nossos clientes, fornecemos a possibilidade de nos contactar através do email info@t-nb.com. Para obter informações sobre manutenção, reparações e outras informações sobre o produto, consulte o nosso Website: www.t-nb.com

	Corrente contínua Para identificar na placa sinalética que o dispositivo apenas pode ser alimentado em corrente contínua; para marcar os bornes correspondentes.
	Na potência máxima, a audição prolongada pode danificar o ouvido do utilizador.

DE - UNSER DANK

Herzlichen Glückwunsch zu Ihrem Kauf und vielen Dank für das Vertrauen, das Sie TNB entgegen gebracht haben. Unsere Produkte entsprechen den geltenden Vorschriften und Normen. Vor der Verwendung dieses Produkts empfehlen wir Ihnen, die Anweisungen und Sicherheitshinweise sorgfältig zu lesen und diese Anleitung aufzubewahren.

WICHTIGE SICHERHEITSHINWEISE

- Bei missbräuchlicher Verwendung kann keine Garantie übernommen werden.
- TNB lehnt jede Verantwortung bei Nichtbeachtung der Sicherheitshinweise ab.
- Behandeln Sie das Produkt mit Sorgfalt.
- Die Spannungsversorgung Ihres Geräts muss den ursprünglich geplanten Eigenschaften entsprechen.
- Die Steckdose des elektrischen Geräts muss in der Nähe des Geräts installiert werden und leicht zugänglich sein.
- Stellen Sie keine brennbaren Gegenstände, explosive Stoffe oder gefährliche Gegenstände in die Nähe Ihres Geräts.
- Verwenden und lagern Sie Ihr Gerät nur in einer Umgebung, in der die Temperatur zwischen 0°C und 40°C liegt.
- Bewahren Sie Ihr Gerät außerhalb der Reichweite von Kindern auf.
- Dieses Gerät ist nicht dafür bestimmt, durch Personen (einschließlich Kinder) mit eingeschränkten physischen, sensorischen oder geistigen Fähigkeiten oder mangels Erfahrung oder mangels Wissen benutzt zu werden, es sei denn, sie werden durch eine für ihre Sicherheit zuständige Person beaufsichtigt oder erhielten von ihr Anweisungen, wie das Gerät zu benutzen ist.
- Nehmen Sie Ihr Gerät nicht auseinander und versuchen Sie nicht, es selbst zu reparieren oder zu verändern.
- Verwenden Sie Ihr Gerät nicht, wenn es Stößen oder Beschädigungen ausgesetzt war.
- Um die Gefahr eines Stromschlags zu vermeiden, trennen Sie Ihr Gerät vor der Reinigung oder bei Nichtgebrauch von der Stromversorgung und von allen Geräten.
- Verwenden Sie nur das mitgelieferte Zubehör und die Stecker. Die Verwendung eines anderen, nicht dafür vorgesehenen Zubehörs kann zu irreparablen Schäden an Ihrem Gerät führen.
- Vergewissern Sie sich vor der Reinigung, dass das Gerät ausgeschaltet und kalt ist. Verwenden Sie kein Schmiermittel oder jegliche Produkte, die das Gerät beschädigen könnten.
- TNB übernimmt keine Verantwortung für Schäden, die durch den Missbrauch des Produkts oder die Verwendung mit einem Gerät mit inkompatiblen elektrischen Eigenschaften entstehen.
- Wenn nicht anders angegeben, verwenden Sie Ihr Gerät niemals im Regen, an feuchten Orten oder in der Nähe von Wasser.
- Wenn nicht anders angegeben, ist dieses Produkt nur für die Verwendung in Innenräumen vorgesehen.
- Wenn es sich um ein kabelloses Produkt handelt, lassen Sie es bitte nicht in der Nähe von Kreditkarten oder anderen Datenträgern liegen.
- Vermeiden Sie die Verwendung Ihrer kabellosen Geräte in der Nähe von häufigen Störquellen, wie z. B. Stromkabeln, Mikrowellenherden, Leuchtstoffröhren, kabellosen Videokameras und schnurlosen Handtelefonen.
- Um die Qualität und Stärke des Funksignals zu verbessern, reduzieren Sie die Anzahl der aktiven Geräte, die im gleichen Funkfrequenzband arbeiten.

Hinweis: Ihr Lautsprecher ist mit 360° Surround-Sound, d.h., dass mehrere Lautsprecher um Ihren Lautsprecher herum installiert sind und die Musik in einem 360-Grad-Winkel um ihn herum abspielen.

PAIRING

Schritt 1: Drücken und halten Sie den **Button (1)** etwa 3 Sekunden, um den Lautsprecher einzuschalten. Dieser wechselt automatisch in den Bluetooth-Modus und ist bereit, eine Verbindung zu einem Gerät herzustellen.

Schritt 2: Öffnen Sie das Bluetooth-Menü auf Ihrem Smartphone oder PC und wählen Sie TNB GHOST aus der Liste der Bluetooth-Geräte.

Schritt 3: Der Lautsprecher gibt einen Signalton aus und die Leuchte leuchtet blau, was bedeutet, dass das Pairing erfolgreich war. Wenn das Pairing fehlschlägt, schalten Sie den Lautsprecher aus, indem Sie den **Button (1)** gedrückt halten, und beginnen Sie den Pairing-Vorgang von vorn.

FUNKTIONEN

1. Drücken Sie während der Musikwiedergabe kurz darauf, um Play/Pause zu starten (3).

- + 1. Drücken Sie lang, um die Lautstärke zu erhöhen (4)
2. Drücken Sie kurz, um zum nächsten Titel zu springen (4)
- 1. Drücken Sie lang, um die Lautstärke zu verringern (2)
2. Drücken Sie kurz, um zum vorherigen Titel zu springen (2)

Wechseln Sie den Lichtmodus nach Lust und Laune (6 verschiedene Modi), indem einmal der Button (5) gedrückt wird, um den Modus zu wechseln. Um die LEDs auszuschalten, drücken Sie lange auf den Button (5)

TWS-FUNKTIONEN (3)

Um zwei GHOST-Lautsprecher miteinander zu verbinden, schalten Sie beide Lautsprecher ein, indem Sie den Button (1) 3 Sekunden lang gedrückt halten. Drücken Sie dann Button (3) auf einem der beiden Lautsprecher für ca. 3 Sekunden, sie verbinden sich automatisch miteinander und Sie hören einen Signalton zur Bestätigung.

KABELMODUS

Der Lautsprecher verfügt außerdem über einen Klinken-Audioanschluss. Verbinden Sie den Lautsprecher einfach mit Ihrem Handy / MP3-Player / PC / Laptop über das 3,5-mm-Audioklinkenkabel.

SD-KARTE

Sie können auch eine SD-Karte mit maximal 32 G einlegen, um Ihre Musik abzuspielen.

EIGENSCHAFTEN

Bluetooth Version: Bluetooth 5.1

Reichweite: 10 m

Leistung: 20 W (10 W x1 + 5 W x2)

Kapazität des Akkus: 7,8V, 1800mAh

Audio-Eingang: Bluetooth / 3,5 mm Klinke / SD-Karte (max. 32G)

Autonomie: 12 Stunden (50 % der Lautstärke)



Ladezeit: 2-3 Stunden (Eingang: 5 V 0,5 A)

Sensibilität 80 dB

Frequenzbereich: 50-21.000 Hz

BENÖTIGEN SIE HILFE?

Uns liegt die Zufriedenheit unserer Kunden am Herzen und Sie haben Sie die Möglichkeit, uns unter info@t-nb.com zu kontaktieren. Für Wartung, Störungsbehebung, diverse Informationen über diese Produkt besuchen Sie bitte unsere Website: www.t-nb.com.

	Gleichstrom Weist auf dem Typenschild darauf hin, dass das Gerät nur mit Gleichstrom betrieben werden darf und kennzeichnet die betreffenden Klemmen.
	Bei voller Leistung kann längeres Hören das Ohr des Benutzers schädigen.

IT - I NOSTRI RINGRAZIAMENTI

Congratulazioni per l'acquisto, ti ringraziamo per la fiducia che hai risposto in T'nB. I nostri prodotti sono conformi ai regolamenti e alle norme vigenti. Prima dell'utilizzo del prodotto, ti consigliamo di leggere attentamente le istruzioni e le istruzioni di sicurezza, e di conservare il presente manuale.

ISTRUZIONI DI SICUREZZA IMPORTANTI

- Nessuna garanzia può essere applicata in caso di uso improprio.
- T'nB declina ogni responsabilità in caso di mancato rispetto delle istruzioni di sicurezza
- Manipolare il prodotto con precauzione.
- L'alimentazione del dispositivo deve corrispondere alle caratteristiche iniziali previste
- La presa di corrente dei dispositivi elettrici deve essere installata vicino a tali dispositivi e deve essere facilmente accessibile.
- Non posizionare alcun oggetto infiammabile, sostanza esplosiva o oggetto pericoloso vicino al dispositivo.
- Utilizzare, conservare il dispositivo solo in un ambiente la cui temperatura sia tra i 0°C e i 40°C.
- Tenere il dispositivo lontano dalla portata dei bambini.
- Il dispositivo non è progettato per essere utilizzato da persone (bambini compresi) le cui capacità fisiche, o mentali, sono ridotte, o da persone senza esperienza o conoscenza, eccetto se ne possono beneficiare, tramite la mediazione di una persona responsabile della loro sicurezza, monitoraggio o con istruzioni precedenti relative all'uso del dispositivo. préalables concernant l'utilisation de l'appareil.
- Non smontare il dispositivo né tentare di ripararlo o modificarlo da soli.
- Non utilizzare il dispositivo se ha subito urti o danni.
- Per evitare il rischio di scosse elettriche, scollegare il dispositivo dalla fonte di alimentazione e da tutti i dispositivi prima di pulirlo o quando non è in uso.
- Utilizzare solo gli accessori e i connettori forniti in dotazione. L'uso di altro tipo di accessori non previsti a tale scopo rischierebbe di danneggiare il dispositivo in maniera irreparabile.
- Prima della pulizia assicurarsi che il dispositivo sia spento e freddo. Non utilizzare lubrificanti o altri prodotti che potrebbero danneggiare il dispositivo.
- T'nB declina ogni responsabilità in caso di danni derivanti da un uso improprio del prodotto o da un utilizzo con un dispositivo con caratteristiche elettriche incompatibili..
- Salvo indicazioni contrarie, non utilizzare mai il dispositivo sotto la pioggia, in luoghi umidi o vicino a fonti d'acqua.
- Salvo indicazioni contrarie, il prodotto è concepito solo per uso interno.
- In caso di prodotto wireless, non lasciare il prodotto vicino a carte di credito o altri supporti di stoccaggio dati.
- Evitare di usare il dispositivo wireless vicino a fonti di interferenze, come cavi di alimentazione, forni a microonde, lampade fluorescenti, videocamere wireless e cordless.
- Per migliorare la qualità e l'intensità del segnale wireless, ridurre il numero di dispositivi attivi funzionanti sulla stessa gamma di frequenza wireless.

Avvertenze: La cassa è dotato della tecnologia suono surround 360°, ciò vuole dire che molti altoparlanti sono installati attorno alla cassa e diffondono della musica tutta intorno a 360 gradi.

COLLEGAMENTO

Passaggio 1: Premere a lungo sul tasto (1) per circa 3 secondi, per accendere le casse. L'altoparlante entrerà automaticamente in modalità Bluetooth e sarà pronto per la connessione a un dispositivo.

Passaggio 2: Apri il menu Bluetooth su smartphone o computer e seleziona «TNB GHOST» dall'elenco dei dispositivi Bluetooth.

Passaggio 3: L'altoparlante emetterà un segnale acustico e la luce (5) rimarrà acceso verde, questo significa che il collegamento è riuscito. Se ciò non riesce, spegnere l'altoparlante tenendo premuto «ON» (1) e riavviare il processo di associazione dall'inizio.

FUNZIONI

1. Premere brevemente durante la lettura della musica per mettere Play/pausa (3)

- + 1. Premere a lungo per aumentare il volume (4)
- 2. Premere brevemente per passare alla traccia successiva (4)
- 1. Premere a lungo per abbassare il volume (2)
- 2. Premere brevemente per tornare alla traccia Precedente (2)

Cambiare luci a piacimento (6 modalità), premendo una volta sul tasto (5) per cambiare traccia. Per spegnere i LED, premere a lungo il pulsante (5)

FUNZIONE TWS (3)

Per collegare due altoparlanti GHOST tra loro, accendere entrambi gli altoparlanti tenendo premuto il pulsante (1) per 3 secondi. Quindi premi il pulsante (3) su uno dei due altoparlanti per circa 3 secondi, si collegheranno automaticamente tra loro e sentirai un segnale acustico per confermarlo.

MODALITÀ VIA CAVO

L'altoparlante ha anche una porta audio Jack. Basta collegare l'altoparlante al telefono cellulare / lettore MP3 / PC / laptop con il cavo jack audio da 3,5 mm.

SCHEDA SD

Puoi anche inserire una scheda SD di massimo 32G per ascoltare la musica.

SPECIFICHE

Versione Bluetooth: Bluetooth 5.1

Portata: 10m

Potenza: 20W (10W x1 5W x2)

Capacità della batteria: 7,8V, 1800mAh

Ingresso audio: Bluetooth/jack 3.5 mm/scheda SD (max 32G)

Autonomia: 12 ore (50% del volume)



Tempo di ricarica: 2-3h (Ingresso: 5V 0.5A)

Sensibilità: 80dB

Gamma di frequenza: 50-21.000Hz

OCCORRE AIUTO?

Nell'impegno di soddisfare i nostri clienti, siamo disponibili all'indirizzo email info@t-nb.com. Per manutenzione, riparazione, altre informazioni sul prodotto, consultare il nostro sito internet : www.t-nb.com

	<p>Corrente diretta Per indicare sull'etichetta che il dispositivo è adatto solo per corrente diretta; per identificare i relativi terminali.</p>
	<p>A piena potenza, l'ascolto prolungato può danneggiare l'orecchio dell'utilizzatore.</p>

NL- ONZE DANK

Gefeliciteerd met uw aankoop en bedankt voor het vertrouwen dat u in T'nB stelt. Onze producten zijn conform de van kracht zijnde regelgevingen en normen. Wij raden u aan vooreer dit product te gebruiken de instructies en de veiligheidsvoorschriften aandachtig te lezen en deze handleiding goed te bewaren.

BELANGRIJKE VEILIGHEIDSLNSTRUCTIES

- Bij oneigenlijk gebruik van dit product kan er geen garantie worden verleend.
- T'nB wijst alle aansprakelijkheid af in geval van niet-naleving van de veiligheidsinstructies.
- Ga zorgvuldig om met het product.
- De elektrische voeding van uw apparaat moet overeenstemmen met de oorspronkelijk voorziene kenmerken
- Het stopcontact van elektrische uitrustingen moet in de nabijheid van deze uitrustingen geïnstalleerd worden en gemakkelijk toegankelijk zijn.
- Plaats geen ontvlambare voorwerpen, explosieve stoffen of gevaarlijke voorwerpen in de buurt van uw apparaat.
- Gebruik en berg uw apparaat alleen op in een omgeving waar de temperatuur tussen 0°C en 40°C ligt.
- Houd uw apparaat buiten het bereik van kinderen.
- Dit apparaat is niet bestemd voor gebruik door personen (inclusief kinderen) met verminderde fysieke, zintuiglijke of mentale vermogens, of personen zonder ervaring of kennis, tenzij zij onder toezicht staan of voorafgaand instructies hebben gekregen over het gebruik van het apparaat van een persoon die verantwoordelijk is voor hun veiligheid.
- Haal uw apparaat niet uit elkaar en probeer het niet zelf te repareren of aan te passen.
- Gebruik uw apparaat niet als het een schok of schade heeft opgelopen.
- Om het risico op elektrische schokken te vermijden, dient u uw apparaat van de voedingsbron en van alle apparaten los te koppelen voordat u het reinigt of indien u het niet gebruikt.
- Gebruik alleen de bijgeleverde accessoires en connectoren. Het gebruik van enig ander type accessoire dat niet voor dit doel is bedoeld, kan onherstelbare schade aan uw apparaat veroorzaken.
- Zorg ervoor dat het apparaat uitgeschakeld en afgekoeld is voordat u het reinigt. Gebruik geen smeermiddelen of andere producten die het apparaat kunnen beschadigen.
- T'nB wijst elke aansprakelijkheid af voor schade in verband met oneigenlijk gebruik van het product of gebruik met een apparaat met niet-compatibele elektrische eigenschappen.
- Tenzij anders vermeld, gebruik uw apparaat nooit in de regen, op vochtige plaatsen of in de buurt van water.
- Tenzij anders vermeld, is dit product alleen bedoeld voor gebruik binnenshuis.
- In het geval van een draadloos product mag u het product niet in de buurt van creditcards of andere gegevensopslagmedia laten.
- Vermijd het gebruik van uw draadloze apparaten in de buurt van veelvoorkomende storingsbronnen, zoals stroomkabels, magnetrons, TL-lampen, draadloze videocamera's en draadloze huistelefoons.
- Om de kwaliteit en de sterkte van het draadloze signaal te verbeteren, vermindert u het aantal actieve apparaten dat in dezelfde draadloze frequentieband actief is.

Opmerking: Uw luidspreker is uitgerust met 360° surround sound-technologie, dit betekent dat er meerdere speakers rondom de luidspreker zijn geïnstalleerd die de muziek rondom 360 graden uitzenden.

KOPPELING

Stap 1: Druk langdurig op de knop (1) gedurende circa 3 seconden om de luidspreker in te schakelen. Hij schakelt automatisch over naar de Bluetooth-modus en is klaar om verbonden te worden met een apparaat.

Stap 2: Open het Bluetooth-menu op uw smartphone of computer en selecteer TNB GHOST uit de lijst met Bluetooth-apparaten.

Stap 3: De luidspreker zal een geluidssignaal uitzenden en het lampje (5) zal in het blauw blijven branden, wat betekent dat de koppeling geslaagd is. Als dit mislukt, schakelt u de luidspreker uit en drukt u vervolgens op (1) en begint u het koppelingsproces opnieuw vanaf het begin.

FUNCTIES

1. Druk kort tijdens het aflezen van uw muziek om de Play / Pause (3) in te schakelen

- + 1. Druk langdurig om het volume te verhogen (4)
- 2. Druk kort om naar het volgende nummer te gaan (4)

- 1. Druk langdurig om het volume te verlagen (2)
- 2. Druk kort om naar het vorige nummer terug te keren (2)

U kunt de lichtmodus naar wens wijzigen (6 verschillende modi) door eenmaal op de knop (5) voor het wijzigen van de modus te drukken. Om de LED's uit te schakelen, drukt u langdurig op knop (5)

TWS-FUNCTIE (3)

Om twee GHOST-luidsprekers met elkaar te verbinden zet u de twee luidsprekers aan terwijl u de knop (1) gedurende 3 secondes ingedrukt houdt. Druk vervolgens op de knop (3) van een van de twee luidsprekers gedurende ongeveer 3 seconden; ze zullen automatisch met elkaar verbonden worden en u zult een geluidssignaal horen om dit te bevestigen.

BEDRADE MODUS

De luidspreker heeft ook een audio jack-poort. Sluit de luidspreker gewoon aan op uw mobiele telefoon / mp3-speler / pc / laptop met de 3,5 mm jack-audiokabel.

SD-KAART

U kunt ook een SD-kaart van maximaal 32G invoeren om naar uw muziek te luisteren.

EIGENSCHAPPEN

Bluetooth-versie: Bluetooth 5.1

Radius: 10m

Vermogen: 20W (10W x1 + 5W x2)

Batterijvermogen: 7,8V, 1800mAh

Audio-ingang: Bluetooth / Jack 3,5 mm / SD-kaart (max 32G)

Autonomie: 12 uur (50% volume)



Oplaadtijd: 2 - 3u (Ingang: 5V 0,5A)

Geluidssterkte: 80dB

Frequentiebereik: 50-21.000Hz

HULP NODIG?

Wij willen tevreden klanten, daarom kunt u ons contacteren op info@t-nb.com.
Onderhoud, depannage, diverse informatie over dit product: raadpleeg onze website: www.t-nb.com.

	Gelijkstroom Om aan te geven op de typeplaat dat de uitrusting enkel geschikt is voor gelijkstroom; om relevante terminals te identificeren.
	Het langdurig luisteren op het volle vermogen kan het gehoor van de gebruiker beschadigen.

PL- NASZE PODZIĘKOWANIA

Gratulujemy zakupu i dziękujemy za zaufanie, jakim obdarzasz T'nB. Nasze produkty są zgodne z obowiązującymi przepisami i normami. Przed użyciem tego produktu zalecamy uważne przeczytanie instrukcji i instrukcji bezpieczeństwa oraz zachowanie tej instrukcji obsługi.

WAŻNE INSTRUKCJE BEZPIECZEŃSTWA

- W przypadku niewłaściwego użycia nie można zastosować żadnej gwarancji.
- T'nB nie ponosi żadnej odpowiedzialności w przypadku nieprzestrzegania instrukcji bezpieczeństwa
- Ostrożnie obchodź się z produktem.
- Zasilanie urządzenia musi odpowiadać pierwotnie przewidzianej charakterystyce
- Gniazdko elektryczne dla sprzętu elektrycznego musi być zainstalowane w pobliżu tego sprzętu i być łatwo dostępne.
- W pobliżu urządzenia nie należy umieszczać żadnych łatwopalnych przedmiotów, materiałów wybuchowych ani niebezpiecznych przedmiotów.
- Używaj i przechowuj urządzenie tylko w środowisku o temperaturze od 0 °C do 40 °C.
- Trzymaj urządzenie poza zasięgiem dzieci.
- To urządzenie nie jest przeznaczone do użytku przez osoby (w tym dzieci) o ograniczonych zdolnościach fizycznych, sensorycznych lub umysłowych ani przez osoby bez doświadczenia lub wiedzy chyba że skorzystały one, za pośrednictwem osoby odpowiedzialnej za ich bezpieczeństwo, z nadzoru lub wcześniejszej instrukcji dotyczącej użytkowania urządzenia.
- Nie demontuj urządzenia, nie próbuj go naprawiać ani modyfikować samodzielnie.
- Nie używaj urządzenia, jeśli zostało wstrząśnięte lub uszkodzone.
- Aby uniknąć ryzyka porażenia prądem elektrycznym, odłącz urządzenie od głównego źródła zasilania i od dowolnego urządzenia przed jego czyszczeniem lub gdy nie jest używane.
- Należy używać wyłącznie dostarczonych akcesoriów i złączy. Stosowanie akcesoriów innego typu, które nie są przeznaczone do tego celu, może spowodować nieodwracalne uszkodzenie urządzenia.
- Przed czyszczeniem upewnić się, że urządzenie jest wyłączone i zimne. Nie używaj smarów ani innych produktów, które mogą uszkodzić urządzenie.
- T'nB nie ponosi żadnej odpowiedzialności w przypadku szkód wynikających z niewłaściwego użytkowania produktu lub użycia z urządzeniem o niezgodnych właściwościach elektrycznych.
- O ile nie określono inaczej, nigdy nie używaj urządzenia podczas deszczu, w wilgotnych miejscach lub w pobliżu punktów wodnych.
- O ile nie określono inaczej, ten produkt jest przeznaczony wyłącznie do użytku w pomieszczeniach.
- W przypadku produktu nieprzewodowego nie należy pozostawiać produktu w pobliżu kart kredytowych lub innych nośników danych.
- Unikaj używania urządzeń nieprzewodowych w pobliżu typowych źródeł zakłóceń, takich jak kable zasilające, kuchenki mikrofalowe, lampy fluorescencyjne, nieprzewodowe kamery wideo i nieprzewodowe telefony domowe.
- Aby poprawić jakość i siłę sygnału nieprzewodowego, zmniejsz liczbę aktywnych urządzeń działających w tym samym paśmie częstotliwości nieprzewodowej.

Informacja: Twój głośnik jest wyposażony w technologię dźwięku przestrzennego 360 °, co oznacza, że kilka głośników jest zainstalowanych wokół głośnika i odtwarza muzykę dookoła w 360 stopniach.

PAROWANIE

Krok 1: długo naciśnij przycisk (1) przez około 3 sekundy, aby wyłączyć głośnik. Spowoduje to automatyczne przejście do trybu Bluetooth i przygotowanie do połączenia z urządzeniem.

Krok 2: Otwórz menu Bluetooth Smartfona lub komputera i wybierz TNB GHOST z listy urządzeń Bluetooth.

Krok 3: Głośnik wyda sygnał dźwiękowy, a kontrolka (5) będzie świecić na niebiesko, co oznacza, że parowanie powiodło się. Jeśli to się nie powiedzie, wyłącz głośnik, trzymając wciśnięty (1) i rozpocznij proces parowania od początku.

FUNKCJE

1. Krótko naciśnij podczas odtwarzania muzyki, aby uzyskać Play / Pauza (3)

- + 1. Przytrzymaj, aby zwiększyć głośność (4)
- 2. Krótkie naciśnięcie, aby przejść do następnego utworu (4)

- 1. Przytrzymaj zmniejsza głośność (2)
- 2. Krótkie naciśnięcie, aby wrócić do poprzedniego utworu (2)

Zmień tryb światła, zgodnie z nastrojem (6 różnych trybów), naciskając przycisk jeden raz (5) aby zmienić tryb. Aby wyłączyć diody LED, naciśnij i przytrzymaj przycisk (5)

FUNKCJA TWS (3)

Aby połączyć ze sobą dwa głośniki GHOST, włącz oba głośniki i przytrzymaj przycisk (1) przez 3 sekundy. Następnie naciśnij przycisk (3) na jednym z dwóch głośników przez około 3 sekundy, połączą się ze sobą automatycznie i usłyszysz sygnał dźwiękowy, aby to potwierdzić.

TRYB PRZEWODOWY

Głośnik posiada również port audio jack. Wystarczy podłączyć głośnik do telefonu komórkowego / odtwarzacza MP3 / komputera stacjonarnego PC / laptopa za pomocą kabla audio jack 3,5 mm.

KARTA SD

Możesz także włożyć kartę SD o maksymalnej pojemności 32G, aby słuchać muzyki.

CECHY

Wersja Bluetooth: Bluetooth 5.1

Zasięg: 10m

Moc: 20 W (10 W x1 + 5 W x2)

Pojemność baterii: 7,8V, 1800mAh

Wejście audio: Bluetooth / Jack 3,5 mm / karta SD (maks. 32G)

Żywotność baterii: 12 godzin (50% głośności)



Czas ładowania: 2-3 godz. (wejście: 5V 0,5A)

Czułość: 80dB

Zakres częstotliwości: 50-21 000 Hz

HULP NODIG?

Wij willen tevreden klanten, daarom kunt u ons contacteren op info@t-nb.com.
Onderhoud, depannage, diverse informatie over dit product: raadpleeg onze website:
www.t-nb.com.

	Prąd stały Aby wskazać, na tabliczce znamionowej że sprzęt nadaje się tylko do prądu stałego; aby zidentyfikować odpowiadające terminale.
	Długie słuchanie przy pełnej mocy może uszkodzić ucho użytkownika.

ВГ - НИЕ ВИ БЛАГОДАРИМ

Поздравления за вашата покупка, благодарим за доверието към T'nB. Нашите продукти съответстват на действащата законодателна уредба и норми. Съветваме ви преди да използвате продукта, да прочетете внимателно инструкциите и указанията за безопасност, както и да съхранявате тази инструкция.

ВАЖНИ УКАЗАНИЯ ЗА БЕЗОПАСНОСТ

- Гаранцията не важи в случай на неправилна употреба.
- T'n B не носи отговорност за случаите на неспазване на указанията за безопасност.
- Използвайте продукта с повишено внимание.
- Захранването на вашето устройство трябва да съответства на първоначално предвидените характеристики.
- Захранващият контакт на електрическото оборудване трябва да бъде инсталиран в близост до него и да бъде лесно достъпен.
- Не поставяйте възпламеними предмети, експлозивни вещества или опасни предмети в близост до вашето устройство.
- Използвайте и съхранявайте вашето устройство само в среда с температура от 0°C до 40°C.
- Пазете от деца.
- Този продукт не е подходящ за употреба от лица (включително деца), чиито физически, сетивни или ментални способности са ограничени или от лица, които нямат опит или познания, освен в случаите, в които те са под надзора на лицето, отговорно за тяхната безопасност или са получили инструкции относно употребата на устройството.
- Не разглобявайте устройството и не се опитвайте да го модифицирате или поправяте сами.
- Не използвайте устройството, ако той е претърпяло удар или повреда.
- За да избегнете всякакъв риск от токов удар, изключете вашето устройство от главното електрическо захранване преди да го почистите или когато не го използвате.
- Използвайте единствено предоставените аксесоари и свързващи елементи. Използването на всякакъв друг вид аксесоар, който не е предвиден за тази цел, би могло да повреди безвъзвратно вашето устройство.
- Преди да пристъпите към почистване уверете се, че устройството е изключено и не е зарядно. Не използвайте смазващо вещество или друг продукт, който би могъл да го повреди.
- T'nB не носи никаква отговорност за случаите на повреда на устройството поради неправилно използване или използването му при несъответстващи електрически характеристики.
- Освен ако не бъде изрично указано, никога не използвайте устройството при дъжд, на влажни места или в близост до воден източник.
- Освен ако не бъде изрично указано продуктът е предназначен за употреба в затворено помещение.
- В случай, че продуктът е безжичен, моля, не го оставяйте в близост до кредитни карти или други носители са съхранение на данни.
- Избягвайте използването на безжичните устройства в близост до източници на съпътстващи интерференции, като например захранващи кабели, микровълнови фурни, флуоресцентни лампи, безжични видеокамери и безжични стационарни телефони.
- За да се подобряват качеството и интензивността на безжичния сигнал, намалете броя активни устройства, функциониращи на същата безжична честотна лента.

Забележка: Вашият високоговорител е оборудван с технология за 360° съраунд звук, което означава, че няколко високоговорителя са инсталирани около вашия високоговорител и възпроизвеждат музика навсякъде на 360 градуса.

СВЪРЗВАНЕ

Стъпка 1: Натиснете дълго бутона (1) за около 3 секунди, за да включите високоговорителя. Той автоматично ще влезе в режим на Bluetooth и ще бъде готов за свързване към периферното устройство.

Стъпка 2: Отворете меню Bluetooth на смартфона или компютъра си и изберете TNB GHOST от списъка с Bluetooth устройства.

Стъпка 3: Високоговорителят ще издаде звуков сигнал и светлината (5) ще остане да свети в синьо, което означава, че свързването е успешно. В случай на неуспех, изключете високоговорителя, като задържите натиснат (1) и започнете процеса на свързване отначало.

ФУНКЦИИ

1. Кратко натискане по време на възпроизвеждане на музиката, за да поставите Пускане/ Пауза (3)

- + 1. Продължително натискане за увеличаване на звука (4)
- 2. Кратко натискане за преминаване към следващата песен (4)
- 1. Продължително натискане за намаляване на звука (2)
- 2. Кратко натискане за връщане към предишната песен (2)

Променете режима на осветление, както желаете (6 различни режима), като натиснете еднократно бутон (5) за промяна на режима. За да изключите светодиодите, натиснете продължително бутон (5)

TWS ФУНКЦИЯ (3)

За да свържете два високоговорителя GHOST един към друг, включете двата високоговорителя, като задържите бутон (1) за 3 секунди. След това натиснете бутон (3) на единия от двата високоговорителя за около 3 секунди, те ще се свържат помежду си автоматично и ще чуете звуков сигнал за потвърждение.

КАБЕЛЕН РЕЖИМ

Високоговорителят има и вход за аудио жак. Достатъчно е да свържете високоговорителя с мобилния си телефон / MP3 плейър/ компютър/ лаптоп с 3,5 мм кабел за аудио жак.

SD КАРТА

Можете също да поставите SD карта с максимум 32G, за да слушате музиката.

ХАРАКТЕРИСТИКИ

Версия на Bluetooth : Bluetooth 5.1

Обхват: 10 м

Мощност: 20W (10W x1 + 5W x2)

Капацитет на батерията: 7,8V, 1800mAh

Аудио вход: Bluetooth / жак 3.5 мм / SD карта (макс. 32G)

Живот на батерията: 12 часа (50% обем)



Време за зареждане: 2-3h (Вход: 5V 0.5A)

Чувствителност: 80dB

Честотен диапазон: 50-21 000Hz

ИМАТЕ НУЖДА ОТ ПОМОЩ ?

За нас удовлетворението на клиента е важно, ето защо имате възможността да се свържете с нас на: info@t-nb.com. За поддръжка, ремонт, друга информация за продукта, посетете нашия интернет адрес: www.t-nb.com

	Постоянен ток За обозначаване на табелката с технически данни, че оборудването е подходящо само за променлив ток; за идентифициране на съответните клеми.
	Продължителното слушане при пълна мощност може да увреди слуха на потребителя.

TnB t-nb.com

T'nB SA France / Rue Nicolas Joseph Cugnot
PA de La Crau / 13300 Salon-de-Provence

