



CASQUE BLUETOOTH®

Bluetooth® Headphone

Frequency Range : 2.402GHz - 2.480GHz
Max Power : 5.06dBm




Instructions

Mode d'emploi / Instrucciones / Instruções


CBTHOME2




1 **ON/OFF** ON/OFF

2  USB charging port

3  3.5mm line-in

4  Next song / Volume up

5  Multifunction button

6  Previous song / Volume down

FR - NOS REMERCIEMENTS

Félicitations pour votre achat et merci pour la confiance que vous accordez à T'nB.

Nos produits sont conformes aux réglementations et aux normes en vigueur.

Nous vous conseillons avant l'utilisation de ce produit de lire attentivement les instructions et les consignes de sécurité, et de conserver ce manuel.

CONSIGNES DE SECURITE IMPORTANTES

- Aucune garantie ne pourra être appliquée en cas de mauvaise utilisation.
- T'nB décline toute responsabilité en cas de non-respect des consignes de sécurité
- Manipulez le produit avec précaution.
- L'alimentation de votre appareil doit correspondre aux caractéristiques initialement prévues
- La prise de courant des équipements électriques doit être installée à proximité desdits équipements et être facilement accessible.
- Ne placez pas d'objet inflammable, de substance explosive ou d'objet dangereux à proximité de votre appareil.
- Utilisez, conservez uniquement votre appareil ans un environnement où la température est comprise entre 0°C et 35°C.
- Conservez votre appareil hors de portée des enfants.
- Cet appareil n'est pas conçu pour être utilisé par des personnes (y compris les enfants) dont les capacités physiques, sensorielles ou mentales sont réduites, ou des personnes dénuées d'expérience ou de connaissance, sauf si elles ont pu bénéficier, par l'intermédiaire d'une personne responsable de leur sécurité, d'une surveillance ou d'instructions préalables concernant l'utilisation de l'appareil.
- Ne démontez pas votre appareil et n'essayez pas de le réparer vous-même ou de le modifier.
- N'utilisez pas votre appareil s'il a subi un choc ou des dommages.
- Pour éviter tout risque d'électrocution, débranchez votre appareil de l'alimentation principale et de tout appareil avant de le nettoyer ou si vous ne l'utilisez pas.
- Utilisez uniquement les accessoires et connecteurs fournis. L'utilisation de tout autre type d'accessoire non prévu à cet effet risquerait d'endommager votre appareil de façon irrémédiable.
- Avant de procéder au nettoyage, assurez-vous que l'appareil soit éteint et froid. N'utilisez pas de lubrifiant ou tout autre produit qui pourrait endommager l'appareil.
- T'nB décline toute responsabilité en cas de dommages liés à une mauvaise utilisation du produit ou à une utilisation avec un appareil aux caractéristiques électriques non compatibles.
- Sauf mention contraire, n'utilisez jamais votre appareil sous la pluie, dans des endroits humides ou à proximité d'un point d'eau.
- Sauf mention contraire, ce produit est destiné à un usage intérieur uniquement.
- Conserver les documentations d'origine relatives au produit pour s'y référer ultérieurement.
- Dans le cas d'un produit sans fil, veuillez ne pas laisser le produit à proximité de cartes de crédit ou d'autres supports de stockage de données.
- Évitez d'utiliser vos appareils sans fil à proximité de sources d'interférences courantes, telles que des câbles d'alimentation, des fours à micro-ondes, des lampes fluorescentes, des caméras vidéo sans fil et des téléphones résidentiels sans fil.
- Pour améliorer la qualité et l'intensité du signal sans fil, réduisez le nombre d'appareils actifs fonctionnant sur la même bande de fréquences sans fil.
- Eteignez le casque / les écouteurs après usage et rangez le /les dans un endroit adapté afin d'éviter les dommages, les rayures, les déformations.
- Ne réglez pas le volume à un niveau élevé avant d'allumer le produit. Augmentez lentement le volume afin d'éviter les dommages causés par un volume élevé.
- N'utilisez pas le casque / les écouteurs dans un endroit dangereux ou un endroit où vous ne pouvez pas entendre le son extérieur.
- Ne laissez pas le chargement s'effectuer sans surveillance. En cas de court-circuit ou d'endommagement mécanique de la batterie Lithium interne, il existe un risque de surchauffe et d'incendie.
- ATTENTION : risque d'explosion si la batterie est remplacée par un modèle inapproprié. Recyclage des piles usagées conformément à la réglementation en vigueur.
- Veuillez effectuer une charge complète lors de la première utilisation

- Ne pas court-circuiter un élément ou une batterie. Ne pas stocker des éléments ou des batteries de manière désordonnée dans une boîte ou un tiroir, où ils peuvent se mettre en court-circuit entre eux ou être mis en court-circuit par d'autres objets métalliques.
- En cas de fuite d'un élément, veiller à ne pas laisser le liquide entrer en contact avec la peau ou les yeux. Si c'est le cas, laver la zone affectée à grande eau et consulter un médecin.
- Maintenir les éléments et les batteries propres et secs.
- Il est nécessaire de charger les accumulateurs avant usage. Utiliser toujours le chargeur adapté et se référer aux instructions des fabricants ou au manuel de l'appareil concernant les instructions de charge correcte.
- Après des périodes de stockage prolongées, il peut être nécessaire de charger et décharger plusieurs fois les accumulateurs, afin d'obtenir la performance maximale.
- N'utiliser le produit ou la batterie que dans l'application pour laquelle il ou elle est prévue.
- En cas d'ingestion d'un élément ou d'une batterie, il convient de consulter immédiatement un médecin.
- Lorsque le produit ne fonctionne pas et qu'aucun signal n'est détecté, il passe en mode veille en moins de 20 minutes.

Ce casque offre 2 modes de connexion : Bluetooth® ou filaire

MODE BLUETOOTH®

RECHARGER VOTRE CASQUE

Pour recharger le casque, utilisez le câble USB fourni. Connectez le câble au casque (2) et l'autre extrémité à un port USB-A : TV, ordinateur, chargeur USB, etc. Le voyant s'allume en rouge pendant le chargement. Une fois le chargement terminé, le voyant rouge s'éteint. Une charge complète dure environ 1h30.

MODE APPAIRAGE

Lors de la première utilisation, le casque passe automatiquement en mode « appairage ». Lorsque le casque a été connecté, il est automatiquement appairé à votre appareil lorsque vous l'allumez.

Pour appairer le casque sur une autre source sonore Bluetooth, restez appuyé sur le bouton multifonctions (5) durant quelques secondes. Le voyant bleu/rouge clignote alternativement pour indiquer l'activation du MODE APPAIRAGE.

APPAIRER LE CASQUE AVEC UNE SOURCE SONORE BLUETOOTH®

1. Allumez votre casque en plaçant le bouton (1) sur la position ON.
2. Le MODE APPAIRAGE doit être activé sur votre casque.
3. Vérifiez que votre TV ou appareil Bluetooth est allumé.
4. Activez la fonction Bluetooth sur votre TV ou appareil Bluetooth puis sélectionnez « CBTHOME ». Vous entendez alors une mélodie qui vous confirme la connexion au Bluetooth.
5. Une lumière bleue clignote pour confirmer la réussite de l'appairage.

ÉTEINDRE VOTRE CASQUE

Pour éteindre votre casque, passez le bouton (1) de la position ON à OFF. Le voyant s'éteint.

FONCTIONS

- Lecture / pause : appuyez une fois sur le bouton multifonctions (5). Appuyez une nouvelle fois pour relancer l'écoute.
- Ajustement du volume : appuyez brièvement sur le bouton « + » (4) pour augmenter le volume / sur le bouton « - » (6) pour le réduire. Un signal sonore retentit lorsque vous atteignez le volume maximum.
- Changement de piste : maintenez le bouton « + » (4) enfoncé pour sélectionner la piste suivante / maintenez le bouton « - » (6) enfoncé pour sélectionner la piste précédente.
- Répondre / mettre fin à un appel : lorsque vous recevez un appel, la musique ou la vidéo s'éteint automatiquement. Appuyez une fois sur le bouton multifonctions (5) du casque pour répondre, puis faites de même pour raccrocher. Une fois l'appel terminé, l'écoute reprend automatiquement.

- Refuser un appel : appuyez et maintenez enfoncé le bouton multifonctions (5).
- Rappeler le dernier appel : cliquez deux fois de suite sur le bouton multifonctions (6).
- Siri : appuyez et maintenez enfoncé le bouton multifonctions (5).

MODE FILAIRE

Connectez le câble audio jack (fourni) entre le port jack du casque (3) et une sortie jack 3,5mm d'une source sonore : TV, Home-Cinéma, Smartphone, etc.

SPECIFICATIONS

Bluetooth : 5.1

Portée maximale : 10 m

Gamme de fréquences : 20hz-20khz

Diaphragme : 40 mm

Impédance : 32 Ω

Sensibilité du casque : 105 dB \pm 3 dB

Sensibilité du micro : -42dB

Batterie intégrée 502025 : lithium-ion polymère 3,7V \equiv 200mAh

Entrée (DC) : USB-C 5V \equiv 1A

Temps de chargement : 1h30 max

Autonomie : 7h en écoute / 40h en veille

Câble audio jack 3.5-3.5 mm : 3m

Puissance minimale requise par l'équipement radio pour charger : 0.03 W

Puissance maximale requise par l'équipement radio pour atteindre la vitesse de charge maximale : 0.8 W

BESOIN D'AIDE ?

Soucieux de la satisfaction de nos clients, vous avez la possibilité de nous contacter sur info@t-nb.com. Entretien, dépannage, informations diverses sur ce produit, veuillez consulter notre site internet : www.t-nb.com



Courant continu

Pour indiquer sur la plaque signalétique que l'appareil ne doit être alimenté qu'en courant continu; pour marquer les bornes correspondantes.



A pleine puissance, l'écoute prolongée peut endommager l'oreille de l'utilisateur.

EN - OUR THANKS

Congratulations on your purchase and thank you for the trust you have placed in T'nB. Our products comply with the all relevant regulations and standards. Before using this equipment, we recommend that you read the instructions and safety instructions carefully and keep this manual for future reference.

IMPORTANT SAFETY INSTRUCTIONS

- No guarantee will apply in case of misuse.
- T'nB accepts no liability if the safety instructions are not respected.
- Handle the device with care.
- The power supply of your device must match the initially specified characteristics
- The socket of the electrical equipment must be located near the said equipment and easy to get to.
- Keep the device away from flammable objects, explosive substances or dangerous objects.
- Use and store your device in an environment where the temperature is between 0°C and 35°C.
- Store your device out of the reach of children.
- This device is not designed to be used by persons (including children) whose physical, sensory or mental capacities are reduced, or persons without experience or knowledge, except if they are supervised or receive prior instruction on using the device by a person in charge of their safety.
- Do not disassemble your device and do not attempt to repair or modify it yourself.
- Stop using your device if it has been hit or damaged.
- To avoid the risk of electric shock, disconnect your device from the mains and from any other device before cleaning it or when not in use.
- Only use the supplied accessories and connectors. The use of any other type of accessory not intended for this purpose may irretrievably damage your device.
- Make sure the appliance is switched off and cold before cleaning. Do not use any product or lubricant which may damage the appliance.
- T'nB accepts no liability for damage caused by misuse of the product or by use with an incompatible electrical device.
- Unless otherwise stated, never use your device in rain, in damp places or near a water source.
- Unless otherwise stated, this product is for indoor use only.
- Keep the original product-related documentation for future reference.
- Do not leave wireless products near credit cards or other data storage devices.
- Avoid using your wireless devices near sources of interference, such as power supply cables, microwave ovens, fluorescent lamps, wireless video cameras and wireless domestic telephones.
- To improve the quality and the strength of the wireless signal, reduce the number of devices operating on the same wireless frequency.
- Switch off the helmet/earphones after use and tidy it/them away in a suitable place to avoid damage, scratches and warping.
- Do not set the volume to a high level before switching on the product. Slowly increase the volume to avoid damaged cause by a high volume.
- Do not use the helmet/earphones in a dangerous place or in a location where you cannot hear outdoor sounds.
- Do not leave the device on charge unattended. In the event of a short circuit or mechanical damage to the internal lithium battery, there is a risk of overheating or fire.
- **WARNING:** risk of explosion if the battery is replaced with an inappropriate model. Recycle used batteries in accordance with current regulations.
- Please fully charge before using the first time
- Do not short-circuit a cell or battery. Do not store cells or batteries haphazardly in a box or drawer where they may short-circuit each other or be short-circuited by other metal objects.
- In case of cell leakage, ensure that the liquid does not come into contact with the skin or eyes. If it does, wash the affected area with plenty of water and seek medical advice.
- Keep cells and batteries clean and dry.
- It is necessary to charge the batteries before use. Always use the appropriate charger and refer to the manufacturer's instructions or the device's manual for correct charging instructions.
- After long storage periods, it may be necessary to charge and discharge the batteries several times to achieve maximum performance.

- Use the product or battery only for the application for which it was intended.
- If a cell or battery is ingested, seek medical advice immediately.
- When the product is not functioning and there is no signal input, it will enter the standby mode in less than 20 minutes.

This headset offers 2 connection modes: Bluetooth or cable

BLUETOOTH® MODE

RECHARGING YOUR HEADSET

Use the USB-C cable provided to recharge the headset. Connect the cable to the headset (2), then connect the other end to a USB-A port: television, computer, USB charger, etc. The light shines red during charging. When charging has finished, the light will go off. A full charge takes about 1 hour 30 minutes.

PAIRING MODE

When used for the first time, the headset will automatically go to "pairing" mode. If the headset has been connected, it will automatically be paired with your device when you switch it on.

To pair the headset to another Bluetooth sound device, hold down the multifunction button (5) for a few seconds. The light will flash blue/red to indicate that the PAIRING MODE has been activated.

PAIRING THE HEADSET WITH A BLUETOOTH® SOUND DEVICE

1. Switch on the headset by putting the button (1) in the ON position.
2. The PAIRING MODE must be activated on your headset.
3. Check that your television or Bluetooth device is switched on.
4. Activate the Bluetooth function on your television or Bluetooth device, then select "CBTHOME". You will then hear "Connected" to confirm that the Bluetooth connection has been successful.
5. The light will flash blue, indicating that you have successfully paired the devices.

SWITCHING OFF YOUR HEADSET

To switch off the headset, switch the button (1) from ON to OFF. The LED will turn off.

FUNCTIONS

- Play / pause: press the multifunction button once (5). Press it once more to start listening again.
- Adjusting the volume: press briefly on the "+" button (4) to increase the volume / and on the "-" button (6) to lower it. A beep will sound when you reach the maximum volume.
- Changing track: hold down the "+" button (4) to select the next track / hold down the "-" button (6) to select the previous track.
- Pick up / hang up a call: if you receive a call, the music or video will stop automatically. Press the multifunction button (5) on the casque once to pick up, then do the same to hang up. When the call is over, your music or video will resume.
- Rejecting a call: press and hold down the multifunction button (5).
- Last number redial: click twice on the multifunction button (6).

CABLE MODE

Connect the audio jack cable (provided) to the jack port of the headset (3) and to a 3.5-mm jack output of a sound source: television, home cinema, smartphone, etc.

SPECIFICATIONS

Bluetooth: 5.1

Maximum range: 10 m

Frequency range: 20 Hz - 20 kHz

Diaphragm: 40 mm

Impedance: 32 Ω

Headset sensitivity: 105 dB \pm 3 dB

Micro sensitivity: -42 dB

Integrated battery 502025: lithium-ion polymer 3.7 V \approx 200mAh

Input (DC): USB-C 5 V \approx 1A

Charge time: 1 hour 30 max

Autonomy: 7 hours listening / 40 hours in sleep mode

3.5 - 3.5 mm audio jack cable: 3 m

Minimum power required by the radio equipment to charge : 0.03 W

Maximum power required by the radio equipment to achieve maximum charging speed : 0.8 W

NEED HELP?

Concerned about the satisfaction of our customers, you can contact us at info@t-nb.com.
Maintenance, troubleshooting, miscellaneous information about this product, please visit our website: www.t-nb.com



Direct current

To indicate on the rating plate that the equipment is suitable for direct current only; to identify relevant terminals.



Prolonged listening at full volume can damage the user's ear.

ES - AGRADECIMIENTOS

Enhorabuena por su compra y gracias por confiar en T'nB. Nuestros productos cumplen la normativa en vigor. Antes de utilizar este producto le recomendamos que lea detenidamente las instrucciones y las normas de seguridad y que conserve este manual para futuras consultas.

NORMAS DE SEGURIDAD IMPORTANTES

- No se aplicará ninguna garantía en caso de uso incorrecto.
- T'nB no se hace responsable en caso de no cumplir las normas de seguridad.
- Manipule el producto con precaución.
- La alimentación del dispositivo debe tener las características previstas inicialmente.
- La toma de corriente de los equipos eléctricos debe instalarse cerca de dichos equipos y ser accesible.
- No coloque un objeto inflamable, una sustancia explosiva o un objeto peligroso cerca del dispositivo.
- Utilice y conserve el dispositivo únicamente en un entorno donde la temperatura se sitúe entre 0 y 35 °C.
- Mantenga el dispositivo fuera del alcance de los niños.
- Este dispositivo no está diseñado para personas (incluido niños) con una capacidad física, sensorial o mental reducida o bien personas sin experiencia o conocimiento, salvo en caso de que reciban, a través de una persona responsable de su seguridad, una vigilancia o unas instrucciones previas sobre el uso del dispositivo.
- No desmonte el dispositivo ni trate de repararlo o modificarlo usted mismo.
- No utilice el dispositivo si ha sufrido algún golpe o daño.
- Para evitar todo riesgo de electrocución, desconecte el dispositivo de la alimentación principal y de cualquier aparato antes de limpiarlo o si no lo está utilizando.
- Utilice exclusivamente los accesorios y los conectores suministrados. El uso de otro accesorio no previsto para este fin puede dañar el dispositivo de forma irreversible.
- Antes de limpiar el producto, compruebe que está apagado y frío. No utilice lubricante u otro producto que pueda dañar el dispositivo.
- T'nB no se hace responsable en caso de daños derivados de un mal uso del producto o de su uso con un aparato de características eléctricas no compatibles.
- Salvo que se especifique lo contrario, no utilice nunca el dispositivo bajo la lluvia, en lugares húmedos o cerca de una fuente de agua.
- Salvo que se especifique lo contrario, este producto está destinado a un uso en interior exclusivamente.
- Conservar la documentación original relacionada con el producto para referencia futura.
- Si se trata de un dispositivo inalámbrico, no deje el producto cerca de tarjetas de crédito u otros dispositivos de almacenamiento de datos.
- No utilice dispositivos inalámbricos cerca de fuentes comunes de interferencias, como cables de alimentación, hornos microondas, lámparas fluorescentes, cámaras de vídeo inalámbricas y teléfonos fijos inalámbricos.
- Para mejorar la calidad y la intensidad de la señal inalámbrica, reduzca el número de dispositivos activos que funcionen en la misma banda de frecuencia inalámbrica.
- Apague los auriculares después de su uso y guárdelos en un lugar adecuado a fin de evitar daños, rayones y deformaciones.
- No ajuste el volumen a un nivel alto antes de encender el dispositivo. Aumente el volumen lentamente para evitar daños causados por un volumen elevado.
- No utilice los auriculares en un lugar peligroso o donde no pueda oír el sonido exterior.
- No realice la carga sin supervisión. En caso de corto circuito o de daño mecánico de la batería de litio interna, existe un riesgo de sobrecalentamiento y de incendio.
- CUIDADO: si la batería se sustituye por otro modelo no adecuado, existe un riesgo de explosión. El reciclaje de las pilas usadas se efectuará conforme a la normativa vigente.
- Antes de utilizar el dispositivo por primera vez, realice una carga completa
- No provoque un cortocircuito en una célula o batería. No almacene células o baterías de forma desordenada en una caja o cajón, donde puedan cortocircuitarse entre sí o ser cortocircuitadas por otros objetos metálicos.

- En caso de fuga de una célula, asegúrate de que el líquido no entre en contacto con la piel o los ojos. Si sucede, lava la zona afectada con abundante agua y consulta a un médico.
- Mantén las células y las baterías limpias y secas.
- Es necesario cargar las baterías antes de usarlas. Utiliza siempre el cargador adecuado y consulta las instrucciones del fabricante o el manual del dispositivo para obtener instrucciones de carga correctas.
- Después de períodos prolongados de almacenamiento, puede ser necesario cargar y descargar las baterías varias veces para lograr el máximo rendimiento.
- Utiliza el producto o la batería solo para la aplicación para la cual fue diseñado.
- En caso de ingestión de una célula o batería, consulta inmediatamente a un médico.
- Cuando el producto no está funcionando y no hay entrada de señal, entra en modo de espera en menos de 20 minutos.

Estos cascos ofrecen dos modos de conexión: Bluetooth o con cable

MODO BLUETOOTH®

CARGA DE LOS CASCOS

Para cargar los cascos, utilice el cable USB-C suministrado. Conecte un extremo del cable a los cascos (2) y el otro extremo a un puerto USB-A: TV, ordenador, cargador USB, etc. Durante la carga, el indicador luminoso se enciende en rojo. Una vez finalizada la carga, el indicador se apaga. Una carga completa dura aproximadamente 1h30.

MODO EMPAREJAMIENTO

En la primera utilización, los cascos pasan automáticamente a modo «emparejamiento». Una vez conectados, los cascos se emparejan automáticamente a su dispositivo al encenderlos. Para emparejar los cascos a otra fuente sonora Bluetooth, mantenga pulsado el botón multifunción (5) durante unos segundos. El indicador luminoso parpadea en azul/rojo para indicar la activación del MODO EMPAREJAMIENTO.

EMPAREJAR LOS CASCOS CON UNA FUENTE SONORA BLUETOOTH®

1. Sitúe el botón (1) en la posición ON para encender los cascos.
2. El MODO EMPAREJAMIENTO debe estar activado en los cascos.
3. Compruebe que la TV o el dispositivo Bluetooth está encendido.
4. Active la función Bluetooth de la TV o del dispositivo Bluetooth y seleccione «CBTHOME». Se emitirá la palabra «Connected» para confirmar la conexión por Bluetooth.
5. Una vez efectuado el emparejamiento, la luz parpadea en azul.

APAGAR LOS CASCOS

Para apagar los cascos, sitúe el botón (1) en la posición OFF. El indicador luminoso se apagará.

FUNCIONES

- Reproducción/pausa: pulse una vez el botón multifunción (5). Pulse el botón de nuevo para reanudar la escucha.
- Ajuste del volumen: pulse brevemente el botón «+» (4) para subir el volumen y en el botón «-» (6) para bajarlo. Cuando se alcanza el volumen máximo, se emite una señal sonora.
- Cambio de pista: mantenga pulsado el botón «+» (4) para seleccionar la pista siguiente/mantenga pulsado el botón «-» (6) para seleccionar la pista anterior.
- Contestar/terminar una llamada: al recibir una llamada, la música o el vídeo se interrumpen automáticamente. Pulse una vez el botón multifunción (5) de los cascos para contestar. Repita esta operación para finalizar la llamada. Una vez finalizada la llamada, se reanuda la escucha automáticamente.
- Rechazar una llamada: mantenga pulsado el botón multifunción (5).
- Llamar al último número marcado: pulse dos veces el botón multifunción (6).

MODO CON CABLE

Conecte el cable audio jack (suministrado) al puerto jack de los cascos (3) y a una salida jack 3,5 mm de una fuente sonora: TV, Home-Cinema, teléfono, etc.

CARACTERÍSTICAS

Bluetooth: 5.1

Alcance máximo: 10 m

Gama de frecuencias: 20 hz-20 khz

Diafragma: 40 mm

Impedancia: 32 Ω

Sensibilidad de los cascos: 105 dB \pm 3 dB

Sensibilidad del micrófono: -42dB

Batería integrada 502025: polímero de ion litio 3,7 V \approx 200 mAh

Entrada (DC): USB-C 5 V \approx 1 A

Tiempo de carga: 1h30 máx.

Autonomía: 7 h en funcionamiento / 40 h en reposo



Cable audio jack 3,5-3,5 mm : 3 m

Potencia mínima requerida por el equipo de radio para cargar : 0.03 W

Potencia máxima requerida por el equipo de radio para alcanzar la velocidad de carga máxima : 0.8 W

¿NECESITA AYUDA?

Nos preocupamos por nuestros clientes, por ello, puede contactarnos en info@t-nb.com. Para aspectos relacionados con el mantenimiento, la reparación u otros datos sobre el producto, consulte nuestra página web: www.t-nb.com

	<p>Corriente continua Para indicar en la placa de señalización que el equipo funciona exclusivamente con corriente continua; para identificar las terminales correspondientes.</p>
	<p>La escucha prolongada a potencia máxima puede dañar los oídos del usuario.</p>

PT - OS NOSSOS AGRADECIMENTOS

Parabéns pela sua compra e obrigada pela confiança depositada na T'nB. Os nossos produtos estão em conformidade com os regulamentos e normas em vigor. Aconselhamos que, antes da utilização deste produto, leia atentamente as instruções e as recomendações de segurança e que guarde este manual.

INSTRUÇÕES DE SEGURANÇA IMPORTANTES

- Nenhuma garantia pode ser aplicada em caso de utilização indevida.
- A T'nB declina qualquer responsabilidade em caso de não conformidade com as instruções de segurança
- Manusear o produto com cuidado.
- A fonte de alimentação do seu dispositivo deve corresponder às características inicialmente planeadas
- A tomada para equipamentos elétricos deve ser instalada nas proximidades dos referidos equipamentos e ser de fácil acesso.
- Não colocar qualquer objeto inflamável, substância explosiva ou objeto perigoso nas proximidades do seu dispositivo.
- Usar e guardar o dispositivo apenas num ambiente onde a temperatura se situe entre 0°C e 35°C.
- Manter o dispositivo fora do alcance das crianças.
- Este dispositivo não se destina a ser utilizado por pessoas (incluindo crianças) com capacidades físicas, sensoriais ou mentais reduzidas ou por pessoas sem experiência ou conhecimentos, exceto se, por intermédio de uma pessoa responsável pela sua segurança, sejam vigiladas ou tiverem obtido instruções prévias sobre a utilização do dispositivo.
- Não desmontar o dispositivo, nem tentar repará-lo ou modificá-lo por conta própria.
- Não usar o dispositivo se o mesmo tiver sofrido um choque ou se estiver danificado.
- Para evitar o risco de choque elétrico, desligue seu dispositivo da fonte de alimentação principal e de qualquer dispositivo antes de o limpar ou quando não estiver em utilização.
- Usar apenas os acessórios e conectores fornecidos. A utilização de qualquer outro tipo de acessório não destinado a este propósito pode danificar o dispositivo de forma irreparável.
- Antes de limpar, certificar-se de que o dispositivo está desligado e frio. Não usar lubrificante ou qualquer outro produto que possa danificar o dispositivo.
- A T'nB declina qualquer responsabilidade em caso de danos resultantes da utilização indevida do produto ou da utilização de um dispositivo com características elétricas incompatíveis.
- Salvo indicação em contrário, nunca usar o dispositivo debaixo de chuva, em locais húmidos ou próximo de um ponto de água.
- Salvo indicação em contrário, este produto destina-se apenas a uso interno.
- Manter a documentação original relacionada ao produto para referência futura.
- No caso de um produto sem fios, não deixar o mesmo nas proximidades de cartões de crédito ou outros meios de armazenamento de dados.
- Evitar usar os dispositivos sem fios nas proximidades de fontes comuns de interferência, tais como cabos de alimentação, fornos micro-ondas, lâmpadas fluorescentes, câmaras de vídeo sem fios e telefones fixos sem fios.
- Para melhorar a qualidade e a força do sinal sem fios, reduzir o número de dispositivos ativos a operar na mesma banda de frequência sem fios.
- Desligar os auscultadores / auriculares após a utilização e guardá-los num local adequado para evitar danos, arranhões, deformações.
- Não ajustar o volume para um nível alto antes de ligar o produto. Aumentar lentamente o volume para evitar danos devido ao volume elevado.
- Não usar os auscultadores / auriculares num local perigoso ou onde não seja possível ouvir o som externo.
- Não deixar o carregamento sem supervisão. Se a bateria de lítio interna entrar em curto-circuito ou danificar mecanicamente, existe o risco de sobreaquecimento e incêndio.
- CUIDADO: risco de explosão se a bateria for substituída por um modelo inadequado. Reciclagem de baterias usadas de acordo com os regulamentos em vigor.
- Efetue um carregamento completo antes da primeira utilização.
- Não cause curto-circuito em uma célula ou bateria. Não armazene células ou baterias de

maneira desorganizada em uma caixa ou gaveta, onde elas possam se curto-circuitarem entre si ou serem curto-circuitadas por outros objetos metálicos.

- Em caso de vazamento de uma célula, certifique-se de que o líquido não entre em contato com a pele ou os olhos. Se isso acontecer, lave a área afetada com bastante água e procure um médico.
- Mantenha as células e baterias limpas e secas.
- É necessário carregar as baterias antes do uso. Use sempre o carregador apropriado e consulte as instruções do fabricante ou o manual do dispositivo para instruções corretas de carregamento.
- Após períodos prolongados de armazenamento, pode ser necessário carregar e descarregar as baterias várias vezes para alcançar o máximo desempenho.
- Use o produto ou bateria apenas para a aplicação para a qual foi destinado.
- Em caso de ingestão de uma célula ou bateria, procure um médico imediatamente.
- Quando o produto não estiver funcionando e não houver entrada de sinal, ele entrará em modo de espera em menos de 20 minutos.

Estes auscultadores oferecem dois modos de conexão: Bluetooth e com fios

MODO BLUETOOTH®

CARREGAR OS AUSCULTADORES

Para carregar os auscultadores, use o cabo USB-C fornecido. Ligue o cabo aos auscultadores (2) e a outra extremidade a uma porta USB-A: Televisor, computador, carregador USB, etc. O indicador acende em vermelho durante o carregamento. Quando o carregamento estiver concluído, a luz vermelha desliga-se. Uma carga completa demora 1 hora e 30 minutos.

MODO DE EMPARELHAMENTO

Quando usados pela primeira vez, os auscultadores mudam automaticamente para o modo de «emparelhamento».

Quando os auscultadores são conectados, são emparelhados automaticamente com o dispositivo quando o liga.

Para emparelhar os auscultadores com outra fonte de som Bluetooth, mantenha pressionado o botão multifunções (5) durante alguns segundos. A luz azul/vermelha fica intermitente alternadamente para indicar a ativação do MODO DE EMPARELHAMENTO.

EMPARELHAR OS AUSCULTADORES COM UMA FONTE DE SOM BLUETOOTH®

1. Ligue os auscultadores colocando o botão (1) na posição ON.
2. O MODO DE EMPARELHAMENTO deve ser ativado nos auscultadores.
3. Certifique-se de que o seu televisor ou dispositivo Bluetooth está ligado.
4. Ative a função Bluetooth no seu televisor ou dispositivo Bluetooth e selecione «CBTHOME». Irá ouvir "Connected" confirmando a ligação com o Bluetooth.
5. A luz fica intermitente em azul. Emparelhado com sucesso.

DESLIGAR OS AUSCULTADORES

Para desligar os seus auscultadores, passe o botão (1) da posição ON para a posição OFF. A luz indicadora apaga-se.

FUNÇÕES

- Reprodução/pausa: prima uma vez o botão multifunções (5). Pressione novamente para retomar a reprodução.
- Ajustar o volume: prima de forma breve o botão «+» (4) para aumentar o volume / o botão «-» (6) para o diminuir. Um bipe irá soar quando atingir o volume máximo.
- Mudança de faixa: mantenha o botão «+» (4) pressionado para selecionar a próxima faixa / mantenha o botão «-» (6) pressionado para selecionar a faixa anterior.
- Atender / desligar uma chamada: ao receber uma chamada, a música ou o vídeo são desligados automaticamente. Pressione o botão multifunções (5) nos auscultadores uma vez para atender

e, em seguida, faça o mesmo para desligar. Quando a chamada termina, a reprodução é retomada automaticamente.

- Rejeitar uma chamada: mantenha pressionado o botão multifunções (5).
- Ligar para o último número ligado: clique duas vezes no botão multifunções (6).

MODO COM FIOS

Ligue o cabo conector de áudio (fornecido) entre a porta conectora dos auscultadores (3) e uma saída de conector de uma fonte de som: Televisor, home cinema, smartphone, etc.

ESPECIFICAÇÕES

Bluetooth: 5.1

Alcance máximo: 10 m

Gama de frequências: 20hz-20khz

Diafragma: 40 mm

Impedância: 32 Ω

Sensibilidade dos auscultadores: 105 dB \pm 3 dB

Sensibilidade do microfone: -42dB

Bateria integrada 502025: polímeros de iões de lítio de 3,7V \approx 200mAh

Entrada (DC): USB-C 5V \approx 1A

Tempo de carregamento: 1h30 máx.

Autonomia: 7h em utilização / 40h em repouso



Conetor áudio 3,5-3,5 mm: 3m

Potência mínima requerida pelo equipamento de rádio para carregar : 0.03 W

Potência máxima requerida pelo equipamento de rádio para atingir a velocidade de carga máxima : 0.8 W

PRECISA DE AJUDA?

Preocupados com a satisfação dos nossos clientes, fornecemos a possibilidade de nos contactar através do email info@t-nb.com. Para obter informações sobre manutenção, reparações e outras informações sobre o produto, consulte o nosso Website: www.t-nb.com

	<p>Corrente contínua Para identificar na placa sinalética que o dispositivo apenas pode ser alimentado em corrente contínua; para marcar os bornes correspondentes.</p>
	<p>Na potência máxima, a audição prolongada pode danificar o ouvido do utilizador.</p>

IT - I NOSTRI RINGRAZIMENTI

Congratulazioni per l'acquisto, ti ringraziamo per la fiducia che hai risposto in T'nB. I nostri prodotti sono conformi ai regolamenti e alle norme vigenti. Prima dell'utilizzo del prodotto, ti consigliamo di leggere attentamente le istruzioni e le istruzioni di sicurezza, e di conservare il presente manuale.

ISTRUZIONI DI SICUREZZA IMPORTANTI

- Nessuna garanzia può essere applicata in caso di uso improprio.
- T'nB declina ogni responsabilità in caso di mancato rispetto delle istruzioni di sicurezza
- Manipolare il prodotto con precauzione.
- L'alimentazione del dispositivo deve corrispondere alle caratteristiche iniziali previste
- La presa di corrente dei dispositivi elettrici deve essere installata vicino a tali dispositivi e deve essere facilmente accessibile.
- Non posizionare alcun oggetto infiammabile, sostanza esplosiva o oggetto pericoloso vicino al dispositivo.
- Utilizzare, conservare il dispositivo solo in un ambiente la cui temperatura sia tra i 0°C e i 35°C.
- Tenere il dispositivo lontano dalla portata dei bambini.
- Il dispositivo non è progettato per essere utilizzato da persone (bambini compresi) le cui capacità fisiche, o mentali, sono ridotte, o da persone senza esperienza o conoscenza, eccetto se ne possono beneficiare, tramite la mediazione di una persona responsabile della loro sicurezza, monitoraggio o con istruzioni precedenti relative all'uso del dispositivo. préalables concernant l'utilisation de l'appareil.
- Non smontare il dispositivo né tentare di ripararlo o modificarlo da soli..
- Non utilizzare il dispositivo se ha subito urti o danni.
- Per evitare il rischio di scosse elettriche, scollegare il dispositivo dalla fonte di alimentazione e da tutti i dispositivi prima di pulirlo o quando non è in uso.
- Utilizzare solo gli accessori e i connettori forniti in dotazione. L'uso di altro tipo di accessori non previsti a tale scopo rischierebbe di danneggiare il dispositivo in maniera irreparabile.
- Prima della pulizia assicurarsi che il dispositivo sia spento e freddo. Non utilizzare lubrificanti o altri prodotti che potrebbero danneggiare il dispositivo.
- T'nB declina ogni responsabilità in caso di danni derivanti da un uso improprio del prodotto o da un utilizzo con un dispositivo con caratteristiche elettriche incompatibili..
- Salvo indicazioni contrarie, non utilizzare mai il dispositivo sotto la pioggia, in luoghi umidi o vicino a fonti d'acqua.
- Salvo indicazioni contrarie, il prodotto è concepito solo per uso interno.
- Conservare la documentazione originale relativa al prodotto per riferimento futuro.
- In caso di prodotto wireless, non lasciare il prodotto vicino a carte di credito o altri supporto di stoccaggio dati.
- Evitare di usare il dispositivo wireless vicino a fonti di interferenze, come cavi di alimentazione, forni a microonde, lampade fluorescenti, videocamere wireless e cordless.
- Per migliorare la qualità e l'intensità del segnale wireless, ridurre il numero di dispositivi attivi funzionanti sulla stessa gamma di frequenza wireless.
- Spegnerle le cuffie / gli auricolari dopo l'uso e riporle/i in un luogo adatto così da evitarne danni, graffi, deformazioni.
- Non regolare il volume a un livello alto prima di accendere il prodotto. Alzare lentamente il volume così da evitare danni causati da volume troppo alto.
- Non utilizzare le cuffie/gli auricolari in luoghi pericolosi o in luoghi dove non si può udire il suono esterno.
- Non lasciare in carica senza monitoraggio. In caso di cortocircuito o di danno meccanico della batteria interna al litio, sussiste un rischio di surriscaldamento e di incendio.
- **ATTENZIONE:** rischio di esplosione se la batteria è sostituita da un modello incorretto. Riciclare la batteria secondo le leggi in vigore.
- Caricare completamente al primo utilizzo
- Non cortocircuitare una cella o una batteria. Non conservare le celle o le batterie in modo disordinato in una scatola o un cassetto, dove possono cortocircuitarsi tra loro o essere cortocircuitate da altri oggetti metallici.

- In caso di perdita di una cella, assicurarsi che il liquido non venga a contatto con la pelle o gli occhi. In tal caso, lavare l'area interessata con abbondante acqua e consultare un medico.
- Mantenere le celle e le batterie pulite e asciutte.
- È necessario caricare le batterie prima dell'uso. Utilizzare sempre il caricabatterie appropriato e fare riferimento alle istruzioni del produttore o al manuale del dispositivo per le corrette istruzioni di carica.
- Dopo lunghi periodi di stoccaggio, può essere necessario caricare e scaricare più volte le batterie per ottenere le massime prestazioni.
- Utilizzare il prodotto o la batteria solo per l'applicazione per cui è stato destinato.
- In caso di ingestione di una cella o di una batteria, consultare immediatamente un medico.
- Quando il prodotto non è in funzione e non riceve alcun segnale, entra in modalità standby in meno di 20 minuti.

Queste cuffie offrono 2 modalità di connessione: Bluetooth o via cavo

MODALITÀ BLUETOOTH®

RICARICARE LE CUFFIE

Per ricaricare le cuffie, utilizzare il cavo USB-C fornito in dotazione. Collegare il cavo alle cuffie (2) e l'altra estremità a una porta USB-A: TV, computer, caricatore USB, ecc. L'indicatore si accende di rosso durante la ricarica. Quando la ricarica è completa, la luce rossa si spegne. Una ricarica completa dura circa 1h30.

MODALITÀ DI COLLEGAMENTO

Al primo utilizzo, le cuffie vanno automaticamente in modalità "collegamento". Quando le cuffie sono già collegate, all'accensione si collegano in automatico al dispositivo. Per connettere le cuffie a un'altra fonte acustica Bluetooth, tenere premuto il tasto multifunzione(5) per qualche secondo. L'indicatore blu/rosso lampeggia alternativamente per indicare l'attivazione della MODALITÀ DI COLLEGAMENTO.

COLLEGARE LE CUFFIE A UNA FONTE SONORA BLUETOOTH®

1. Accendere le cuffie posizionando il tasto (1) in posizione ON.
2. La MODALITÀ DI COLLEGAMENTO deve essere attivata sulle cuffie.
3. Verificare che la TV o il dispositivo Bluetooth sia acceso.
4. Attivare la funzione Bluetooth sulla TV o sul dispositivo Bluetooth poi selezionare « CBTHOME ». Allora si sente « Connected » confermando la connessione al Bluetooth.
5. La lucina lampeggia di blu, la connessione è avvenuta con successo.

SPEGNERE LE CUFFIE

Per spegnere le cuffie, spostare il tasto (1) da ON a OFF. La lucina si spegne.

FUNZIONI

- Play / pause: premere una volta sul tasto multifunzione (5). Premere di nuovo per riprendere l'ascolto.
- Regolare il volume: premere brevemente sul tasto "+" (4) per alzare il volume / sul tasto "-" (6) per abbassare. Un segnale acustico avverte quando si raggiunge il volume massimo.
- Cambiare traccia: tenere premuto il tasto "+" (4) per selezionare la traccia successiva / tenere premuto il tasto "-" (6) per selezionare la traccia precedente.
- Rispondere / terminare una chiamata: quando si riceve una chiamata, la musica o il video si fermano in automatico. Premere una volta sul tasto multifunzione (5) delle cuffie per rispondere, poi fare lo stesso per riagganciare. Una volta terminata la chiamata, l'ascolto riprende in automatico.
- Rifiutare una chiamata: premere e tenere premuto il tasto multifunzione (5).
- Richiamare l'ultimo numero: premere due volte di seguito sul tasto multifunzione (6).

MODALITÀ VIA CAVO

Connettere il cavo audio jack (fornito in dotazione) tra l'ingresso jack delle cuffie (3) e un'uscita jack da 3,5 mm di una fonte sonora: TV, Home-Cinema, Smartphone, ecc.

SPECIFICHE

Bluetooth: 5.1

Portata massima: 10 m

Gamma di frequenza: 20hz-20khz

Diaframma: 40 mm

Impedenza: 32 Ω

Sensibilità delle cuffie: 105 dB \pm 3 dB

Sensibilità del microfono: -42dB

Batteria incorporata 502025: polimeri agli ioni di litio 3,7V \approx 200mAh

Entrata (CC): USB-C 5V \approx 1A

Tempi di ricarica: 1h30 max

Autonomia: 7h di ascolto / 40h in standby



Cavo audio jack 3,5-3,5 mm: 3m

Potenza minima richiesta dall'attrezzatura radio per caricare : 0.03 W

Potenza massima richiesta dall'attrezzatura radio per raggiungere la velocità di carica massima : 0.8 W

OCCORRE AIUTO?

Nell'impegno di soddisfare i nostri clienti, siamo disponibili all'indirizzo email info@t-nb.com. Per manutenzione, riparazione, altre informazioni sul prodotto, consultare il nostro sito internet : www.t-nb.com

	Corrente diretta Per indicare sull'etichetta che il dispositivo è adatto solo per corrente diretta; per indentificare i relativi terminali.
	A piena potenza, l'ascolto prolungato può danneggiare l'orecchio dell'utilizzatore.

DE - UNSER DANK

Herzlichen Glückwunsch zu Ihrem Kauf und vielen Dank für das Vertrauen, das Sie T'nB entgegen gebracht haben. Unsere Produkte entsprechen den geltenden Vorschriften und Normen. Vor der Verwendung dieses Produkts empfehlen wir Ihnen, die Anweisungen und Sicherheitshinweise sorgfältig zu lesen und diese Anleitung aufzubewahren.

WICHTIGE SICHERHEITSHINWEISE

- Bei missbräuchlicher Verwendung kann keine Garantie übernommen werden.
- T'nB lehnt jede Verantwortung bei Nichtbeachtung der Sicherheitshinweise ab.
- Behandeln Sie das Produkt mit Sorgfalt.
- Die Spannungsversorgung Ihres Geräts muss den ursprünglich geplanten Eigenschaften entsprechen.
- Die Steckdose des elektrischen Geräts muss in der Nähe des Geräts installiert werden und leicht zugänglich sein.
- Stellen Sie keine brennbaren Gegenstände, explosive Stoffe oder gefährliche Gegenstände in die Nähe Ihres Geräts.
- Verwenden und lagern Sie Ihr Gerät nur in einer Umgebung, in der die Temperatur zwischen 0°C und 35°C liegt.
- Bewahren Sie Ihr Gerät außerhalb der Reichweite von Kindern auf.
- Dieses Gerät ist nicht dafür bestimmt, durch Personen (einschließlich Kinder) mit eingeschränkten physischen, sensorischen oder geistigen Fähigkeiten oder mangels Erfahrung oder mangels Wissen benutzt zu werden, es sei denn, sie werden durch eine für ihre Sicherheit zuständige Person beaufsichtigt oder erhalten von ihr Anweisungen, wie das Gerät zu benutzen ist.
- Nehmen Sie Ihr Gerät nicht auseinander und versuchen Sie nicht, es selbst zu reparieren oder zu verändern.
- Verwenden Sie Ihr Gerät nicht, wenn es Stößen oder Beschädigungen ausgesetzt war.
- Um die Gefahr eines Stromschlags zu vermeiden, trennen Sie Ihr Gerät vor der Reinigung oder bei Nichtgebrauch von der Stromversorgung und von allen Geräten.
- Verwenden Sie nur das mitgelieferte Zubehör und die Stecker. Die Verwendung eines anderen, nicht dafür vorgesehenen Zubehörs kann zu irreparablen Schäden an Ihrem Gerät führen.
- Vergewissern Sie sich vor der Reinigung, dass das Gerät ausgeschaltet und kalt ist. Verwenden Sie kein Schmiermittel oder jegliche Produkte, die das Gerät beschädigen könnten.
- T'nB übernimmt keine Verantwortung für Schäden, die durch den Missbrauch des Produkts oder die Verwendung mit einem Gerät mit inkompatiblen elektrischen Eigenschaften entstehen.
- Wenn nicht anders angegeben, verwenden Sie Ihr Gerät niemals im Regen, an feuchten Orten oder in der Nähe von Wasser.
- Wenn nicht anders angegeben, ist dieses Produkt nur für die Verwendung in Innenräumen vorgesehen.
- Bewahren Sie die Originaldokumentation zum Produkt zur späteren Referenz auf.
- Wenn es sich um ein kabelloses Produkt handelt, lassen Sie es bitte nicht in der Nähe von Kreditkarten oder anderen Datenträgern liegen.
- Vermeiden Sie die Verwendung Ihrer kabellosen Geräte in der Nähe von häufigen Störquellen, wie z. B. Stromkabeln, Mikrowellenherden, Leuchtstoffröhren, kabellosen Videokameras und schnurlosen Handtelefonen.
- Um die Qualität und Stärke des Funksignals zu verbessern, reduzieren Sie die Anzahl der aktiven Geräte, die im gleichen Funkfrequenzband arbeiten.
- Schalten Sie das Headset/den Kopfhörer nach dem Gebrauch aus und bewahren Sie es/sie an einem geeigneten Ort auf, um Schäden, Kratzer und Verzerrungen zu vermeiden.
- Stellen Sie die Lautstärke nicht auf einen hohen Pegel ein, bevor Sie das Gerät einschalten. Erhöhen Sie die Lautstärke langsam, um Schäden durch hohe Lautstärke zu vermeiden.
- Verwenden Sie das Headset/den Kopfhörer nicht an einem gefährlichen Ort oder an einem Ort, an dem Sie keine Außengeräusche hören können.
- Lassen Sie den Ladevorgang nicht unbeaufsichtigt. Wenn die interne Lithiumbatterie kurzgeschlossen oder mechanisch beschädigt wird, besteht die Gefahr von Überhitzung und Brand.
- VORSICHT: Es besteht Explosionsgefahr, wenn der Akku durch ein ungeeignetes Modell ersetzt

- wird. Entsorgen Sie verbrauchte Batterien in Übereinstimmung mit den geltenden Vorschriften.
- Bitte bei der ersten Verwendung vollständig aufladen
 - Verursachen Sie keinen Kurzschluss an einer Zelle oder Batterie. Lagern Sie Zellen oder Batterien nicht ungeordnet in einer Box oder Schublade, wo sie sich gegenseitig kurzschließen können oder durch andere Metallgegenstände kurzgeschlossen werden können.
 - Bei einem Auslaufen einer Zelle darauf achten, dass die Flüssigkeit nicht mit der Haut oder den Augen in Kontakt kommt. Sollte dies der Fall sein, spülen Sie den betroffenen Bereich gründlich mit Wasser ab und suchen Sie einen Arzt auf.
 - Halten Sie Zellen und Batterien sauber und trocken.
 - Akkus müssen vor der Verwendung aufgeladen werden. Verwenden Sie immer das passende Ladegerät und befolgen Sie die Anweisungen des Herstellers oder die Anweisungen im Handbuch des Geräts für das korrekte Laden.
 - Nach langen Lagerungszeiten kann es erforderlich sein, die Akkus mehrmals zu laden und zu entladen, um die maximale Leistung zu erreichen.
 - Verwenden Sie das Produkt oder die Batterie nur für den Zweck, für den es bzw. sie bestimmt ist.
 - Im Falle der Verschluckung einer Zelle oder Batterie suchen Sie sofort einen Arzt auf.
 - Wenn das Produkt nicht funktioniert und kein Eingangssignal anliegt, wechselt es innerhalb von 20 Minuten in den Standby-Modus.

Dieser Kopfhörer bietet 2 Verbindungsmodi: Bluetooth oder kabelgebunden

BLUETOOTH®-MODUS

LADEN IHRES KOPFHÖRERS

Verwenden Sie zum Aufladen des Kopfhörers das mitgelieferte USB-C-Kabel. Schließen Sie das Kabel an den Kopfhörer (2) und das andere Ende an einen USB-A-Anschluss an: Fernseher, Computer, USB-Ladegerät, etc. Die Anzeige leuchtet während des Ladevorgangs rot. Nach Abschluss des Ladevorgangs erlischt die rote Anzeige. Das vollständige Aufladen dauert ca. 1,5 Stunden.

KOPPLUNGSMODUS

Wenn Sie den Kopfhörer zum ersten Mal benutzen, schaltet er automatisch in den „Kopplungsmodus“.

Nachdem der Kopfhörer angeschlossen wurde, wird er automatisch mit Ihrem Gerät gepaart, wenn Sie ihn einschalten.

Um den Kopfhörer mit einer anderen Bluetooth-Klangquelle zu koppeln, halten Sie die Multifunktionstaste (5) einige Sekunden lang gedrückt. Die blaue/rote Anzeige blinkt abwechselnd, um anzuzeigen, dass der KOPPLUNGSMODUS aktiviert ist.

KOPPELN DES KOPFHÖRERS MIT EINER BLUETOOTH®-KLANGQUELLE

1. Schalten Sie Ihren Kopfhörer ein, indem Sie den Button (1) auf die Position ON drehen.
2. Der KOPPLUNGSMODUS muss an Ihrem Kopfhörer aktiviert sein.
3. Achten Sie darauf, dass Ihr Fernsehgerät oder Bluetooth-Gerät eingeschaltet ist.
4. Aktivieren Sie die Bluetooth-Funktion an Ihrem Fernseher oder Bluetooth-Gerät und wählen Sie „CBTHOME“. Sie hören „Connected“ zur Bestätigung der Bluetooth-Verbindung.
5. Die Anzeige blinkt blau, Sie haben erfolgreich gekoppelt.

AUSSCHALTEN DES KOPFHÖRERS

Um Ihren Kopfhörer auszuschalten, schalten Sie den Button (1) von ON auf OFF. Die Anzeige erlischt.

FUNKTIONEN

- Wiedergabe/Pause: Drücken Sie die Multifunktionstaste (5) einmal. Drücken Sie erneut, um die Wiedergabe fortzusetzen.
- Lautstärkeinstellung: Drücken Sie kurz den «+» Button (4), um die Lautstärke zu erhöhen / den «-» Button (6), um sie zu verringern. Ein Signal ertönt, wenn die maximale Lautstärke erreicht ist.
- Titelwechsel: Halten Sie den «+» Button (4) gedrückt, um den nächsten Titel zu wählen / halten

Sie den « - » Button (6) gedrückt, um den vorherigen Titel zu wählen.

- Annehmen / Beenden eines Anrufs: Wenn Sie einen Anruf erhalten, wird die Musik oder das Video automatisch ausgeschaltet. Drücken Sie die Multifunktionstaste (5) am Kopfhörer einmal, um den Anruf anzunehmen, und einmal, um aufzulegen. Wenn das Gespräch beendet ist, wird die Wiedergabe automatisch fortgesetzt.
- Anruf abweisen: Drücken und halten Sie die Multifunktionstaste (5).
- Wahlwiederholung: Drücken Sie die Multifunktionstaste (6) zweimal hintereinander.

KABELGEBUNDENER MODUS

Schließen Sie das Audio-Klinkenkabel (mitgeliefert) zwischen der Kopfhörerbuchse (3) und einem 3,5-mm-Klinkenausgang einer Tonquelle an: TV, Heimkino, Smartphone, usw.

SPEZIFIKATIONEN

Bluetooth: 5.1

Maximale Reichweite: 10 m

Frequenzbereich: 20 Hz-20 kHz

Diaphragma: 40 mm

Impedanz: 32 Ω

Kopfhörer-Empfindlichkeit: 105 dB ±3 dB

Mikrofon-Empfindlichkeit: -42dB

Eingebauter Akku 502025: Lithium-Ionen-Polymer 3,7V \approx 200mAh

Eingang (DC): USB-C 5V \approx 1A

Ladezeit: 1,5h max.

Autonomie: 7h Hören / 40h Standby

Audio-Klinkenkabel 3,5-3,5 mm: 3m

Minimale Leistung, die von der Funkausrüstung zum Laden benötigt wird : 0.03 W

Maximale Leistung, die von der Funkausrüstung benötigt wird, um die maximale Ladegeschwindigkeit zu erreichen : 0.8 W

BENÖTIGEN SIE HILFE?

Uns liegt die Zufriedenheit unserer Kunden am Herzen und Sie haben Sie die Möglichkeit, uns unter info@t-nb.com zu kontaktieren. Für Wartung, Störungsbehebung, diverse Informationen über diese Produkt besuchen Sie bitte unsere Website: www.t-nb.com.



Gleichstrom

Weist auf dem Typenschild darauf hin, dass das Gerät nur mit Gleichstrom betrieben werden darf und kennzeichnet die betreffenden Klemmen.



Bei voller Leistung kann längeres Hören das Ohr des Benutzers schädigen.

NL- ONZE DANK

Gefeliciteerd met uw aankoop en bedankt voor het vertrouwen dat u in T'nB stelt. Onze producten zijn conform de van kracht zijnde regelgevingen en normen. Wij raden u aan vooraleer dit product te gebruiken de instructies en de veiligheidsvoorschriften aandachtig te lezen en deze handleiding goed te bewaren.

BELANGRIJKE VEILIGHEIDSINSTRUCTIES

- Bij oneigenlijk gebruik van dit product kan er geen garantie worden verleend.
- T'nB wijst alle aansprakelijkheid af in geval van niet-naleving van de veiligheidsinstructies.
- Ga zorgvuldig om met het product.
- De elektrische voeding van uw apparaat moet overeenstemmen met de oorspronkelijk voorziene kenmerken
- Het stopcontact van elektrische uitrustingen moet in de nabijheid van deze uitrustingen geïnstalleerd worden en gemakkelijk toegankelijk zijn.
- Plaats geen ontvlambare voorwerpen, explosieve stoffen of gevaarlijke voorwerpen in de buurt van uw apparaat.
- Gebruik en berg uw apparaat alleen op in een omgeving waar de temperatuur tussen 0°C en 35°C ligt.
- Houd uw apparaat buiten het bereik van kinderen.
- Dit apparaat is niet bestemd voor gebruik door personen (inclusief kinderen) met verminderde fysieke, zintuiglijke of mentale vermogens, of personen zonder ervaring of kennis, tenzij zij onder toezicht staan of voorafgaand instructies hebben gekregen over het gebruik van het apparaat van een persoon die verantwoordelijk is voor hun veiligheid.
- Haal uw apparaat niet uit elkaar en probeer het niet zelf te repareren of aan te passen.
- Gebruik uw apparaat niet als het een schok of schade heeft opgelopen.
- Om het risico op elektrische schokken te vermijden, dient u uw apparaat van de voedingsbron en van alle apparaten los te koppelen voordat u het reinigt of indien u het niet gebruikt.
- Gebruik alleen de bijgeleverde accessoires en connectoren. Het gebruik van enig ander type accessoire dat niet voor dit doel is bedoeld, kan onherstelbare schade aan uw apparaat veroorzaken.
- Zorg ervoor dat het apparaat uitgeschakeld en afgekoeld is voordat u het reinigt. Gebruik geen smeermiddelen of andere producten die het apparaat kunnen beschadigen.
- T'nB wijst elke aansprakelijkheid af voor schade in verband met oneigenlijk gebruik van het product of gebruik met een apparaat met niet-compatibele elektrische eigenschappen.
- Tenzij anders vermeld, gebruik uw apparaat nooit in de regen, op vochtige plaatsen of in de buurt van water.
- Tenzij anders vermeld, is dit product alleen bedoeld voor gebruik binnenshuis.
- Bewaar de originele productgerelateerde documentatie voor toekomstige referentie.
- In het geval van een draadloos product mag u het product niet in de buurt van creditcards of andere gegevensopslagmedia laten.
- Vermijd het gebruik van uw draadloze apparaten in de buurt van veelvoorkomende storingsbronnen, zoals stroomkabels, magnetrons, TL-lampen, draadloze videocamera's en draadloze huistelefoons.
- Om de kwaliteit en de sterkte van het draadloze signaal te verbeteren, vermindert u het aantal actieve apparaten dat in dezelfde draadloze frequentieband actief is.
- Schakel de hoofdtelefoon/oortelefoon na gebruik uit en bewaar hem op een geschikte plaats om beschadiging, krassen en vervorming te voorkomen.
- Zet het volume niet op een hoog niveau voordat u het product inschakelt. Verhoog het volume langzaam om schade door een te hoog volume te voorkomen.
- Gebruik de hoofdtelefoon/oortelefoon niet op een gevaarlijke plaats of op een plaats waar u geen geluid van buitenaf kunt horen.
- Laat het niet onbeheerd achter tijdens het opladen. Bij kortsluiting of mechanische schade aan de interne lithiumbatterij bestaat het risico op oververhitting en brand.
- **WAARSCHUWING:** explosiegevaar als de batterij wordt vervangen door een ongeschikt model. Zorg ervoor dat de gebruikte batterijen worden gerecycled in overeenstemming met de geldende voorschriften.
- Gelieve volledig op te laden wanneer u het voor de eerste keer gebruikt

- Zorg ervoor dat u geen cel of batterij kortsluit. Bewaar cellen of batterijen niet op een rommelige manier in een doos of lade, waar ze kortsluiting kunnen veroorzaken bij elkaar of kortgesloten kunnen worden door andere metalen voorwerpen.
- In geval van lekkage van een cel, zorg ervoor dat de vloeistof niet in contact komt met de huid of ogen. Mocht dit gebeuren, spoel het getroffen gebied dan grondig met water en raadpleeg een arts.
- Houd cellen en batterijen schoon en droog.
- Het is noodzakelijk om de accu's voor gebruik op te laden. Gebruik altijd de geschikte oplader en raadpleeg de instructies van de fabrikant of de handleiding van het apparaat voor de juiste oplaadinstructies.
- Na lange opslagperioden kan het nodig zijn om de accu's meerdere keren op te laden en te ontladen om de maximale prestaties te bereiken.
- Gebruik het product of de batterij alleen voor de toepassing waarvoor het bestemd is.
- In geval van inslikken van een cel of batterij, raadpleeg onmiddellijk een arts.
- Wanneer het product niet werkt en er geen signaal invoer is, schakelt het binnen 20 minuten over op de stand-by-modus.

Deze headset biedt 2 verbindingsmodi: Bluetooth of bedraad

BLUETOOTH®-MODUS

DE HEADSET OPLADEN

Om de headset op te laden, gebruikt u de meegeleverde USB-C-kabel. Sluit de kabel aan op de headset (2) en het andere uiteinde op een USB-A poort: TV, computer, USB-oplader, enz. De LED brandt rood tijdens het opladen. Als het opladen klaar is, gaat het rode lampje uit. Volledig opladen duurt circa 1,5 uur.

KOPPELMODUS

Bij het eerste gebruik schakelt de headset automatisch over naar de 'koppelmodus'. Zodra de headset is aangesloten, wordt hij automatisch gekoppeld met uw apparaat zodra u het inschakelt.

Om de headset aan een andere Bluetooth-geluidsbron te koppelen, houdt u de multifunctionele toets (5) een paar seconden ingedrukt. Het blauw/rode lampje knippert afwisselend om aan te geven dat de KOPPELMODUS is geactiveerd.

HET KOPPELEN VAN DE HEADSET MET EEN BLUETOOTH® GELUIDSBRON

1. Zet uw headset aan door de toets (1) in de ON stand te draaien.
2. De KOPPELMODUS moet nu op uw headset geactiveerd zijn.
3. Zorg ervoor dat uw tv- of Bluetooth-apparaat is ingeschakeld.
4. Activeer de Bluetooth-functie op uw tv of Bluetooth-apparaat en selecteer 'CBTHOME'. U hoort 'Connected' ter bevestiging van de Bluetooth-verbinding.
5. Het lampje knippert blauw, de koppeling is succesvol tot stand gekomen.

UITSCHAKELLEN VAN UW HEADSET

Om uw headset uit te schakelen, zet u de toets (1) van ON op OFF. Het indicatielampje gaat uit.

FUNCTIES

- Weergave/pauze: druk eenmaal op de multifunctionele toets (5). Druk nogmaals om de luisterfunctie te starten.
- Instellen van het volume: druk kort op de toets «+» (4) om het volume te verhogen / de toets «-» (6) om het volume te verlagen. Er klinkt een pieptoon zodra u het maximale volume bereikt.
- Van nummer wisselen: houd de «+» toets (4) ingedrukt om het volgende nummer te selecteren / houd de «-» toets (6) ingedrukt om het vorige nummer te selecteren.
- Een oproep beantwoorden / beëindigen: wanneer u een oproep ontvangt, wordt de muziek of video automatisch uitgeschakeld. Druk eenmaal op de multifunctionele toets (5) op de headset om te antwoorden, druk daarna nogmaals om het gesprek te beëindigen. Als u het gesprek beëindigt, wordt de luisterfunctie automatisch hervat.

- Een oproep weigeren: houd de multifunctionele toets (5) ingedrukt.
- Terugbellen van de laatste oproep: klik tweemaal na elkaar op de multifunctionele toets (6).

BEDRADE MODUS

Sluit de audio jack-kabel (bijgeleverd) aan tussen de headset-aansluiting (3) en een 3,5mm jack-uitgang van een geluidsbron: TV, Home Cinema, Smartphone, enz.

SPECIFICATIES

Bluetooth: 5.1

Maximaal bereik: 10 m

Frequentiebereik: 20hz-20khz

Diafragma: 40 mm

Impedantie: 32 Ω

Geluidsterkte van de headset: 105 dB \pm 3 dB

Geluidsterkte microfoon: -42dB

Ingebouwde batterij 502025: lithium-ion polymeer 3,7V \approx 200mAh

Ingang (DC): USB-C 5V \approx 1A

Oplaadtijd: 1,30 u max.

Autonomie: 7u luisteren / 40h standby



3,5-3,5 mm audio jack-kabel: 3m

Minimaal vermogen vereist door de radioapparatuur om op te laden : 0.03 W

Maximaal vermogen vereist door de radioapparatuur om de maximale laadsnelheid te bereiken : 0.8 W

HULP NODIG?

Wij willen tevreden klanten, daarom kunt u ons contacteren op info@t-nb.com.
Onderhoud, depannage, diverse informatie over dit product: raadpleeg onze website:
www.t-nb.com.

	<p>Gelijkstroom Om aan te geven op de typeplaat dat de uitrusting enkel geschikt is voor gelijkstroom; om relevante terminals te identificeren.</p>
	<p>Het langdurig luisteren op het volle vermogen kan het gehoor van de gebruiker beschadigen.</p>

RO - MULȚUMIRILE NOASTRE

Vă felicităm pentru achiziția dvs. și vă mulțumim pentru încrederea dvs. în T'nB. Produsele noastre respectă reglementările și standardele în vigoare. Înainte de a utiliza acest aparat, vă sfătuim să citiți cu atenție instrucțiunile și sfaturile de siguranță și să păstrați acest manual

INSTRUCȚIUNI DE SIGURANȚĂ IMPORTANTE

- Garanția își pierde valabilitatea în cazul utilizării necorespunzătoare.
- T'nB își declină orice responsabilitate în cazul nerespectării instrucțiunilor de siguranță
- Manipulați produsul cu grijă.
- Sursa de alimentare a dispozitivului dvs. trebuie să corespundă caracteristicilor prevăzute inițial
- Priza de curent pentru echipamente electrice trebuie instalată în apropierea dispozitivului respectiv și trebuie să fie ușor accesibilă.
- Nu amplasați niciun obiect inflamabil, o substanță explozivă sau un obiect periculos lângă dispozitivul dvs.
- Utilizați și depozitați dispozitivul numai într-un mediu în care temperatura este cuprinsă între 0 °C și 35 °C.
- Nu lăsați dispozitivul la îndemâna copiilor.
- Acest dispozitiv nu este destinat utilizării de către persoane (inclusiv copii) cu capacități fizice, senzoriale sau mintale reduse, sau de către persoane fără experiență sau cunoștințe, cu excepția cazului în care o persoană responsabilă pentru siguranța acestora le supraveghează sau le oferă instrucțiuni în prealabil cu privire la utilizarea dispozitivului.
- Nu demontați dispozitivul și nu încercați să îl reparați sau să îl modificați singur.
- Nu utilizați dispozitivul dacă a suferit un șoc sau a fost deteriorat.
- Pentru a evita riscul de electrocutare, deconectați dispozitivul de la sursa de alimentare principală și de la orice dispozitiv înainte de a-l curăța sau când nu îl utilizați.
- Utilizați numai accesoriile și conectorii furnizați. Utilizarea oricărui alt tip de accesoriu care nu este destinat acestui scop ar putea deteriora dispozitivul dvs. în mod iremediabil.
- Înainte de curățare, asigurați-vă că dispozitivul este oprit și răcit. Nu utilizați lubrifianți sau orice produs care ar putea deteriora aparatul.
- T'nB își declină orice responsabilitate în cazul deteriorării rezultate din utilizarea necorespunzătoare a produsului sau din utilizarea împreună cu un dispozitiv cu caracteristici electrice incompatibile.
- Dacă nu se specifică altfel, nu folosiți niciodată dispozitivul în ploaie, în locuri umede sau în apropierea unui punct de apă.
- Dacă nu se specifică altfel, acest produs este destinat exclusiv utilizării în interior.
- Păstrați documentația originală legată de produs pentru referințe ulterioare.
- În cazul unui produs fără fir, vă rugăm să nu lăsați produsul în apropierea cardurilor de credit sau a altor suporturi de stocare a datelor.
- Evitați să utilizați dispozitivele fără fir în apropierea surselor curente de interferențe, cum ar fi cablurile de alimentare, cuptoarele cu microunde, luminile fluorescente, camerele video fără fir și telefoanele fixe fără fir.
- Pentru a îmbunătăți calitatea și intensitatea semnalului wireless, reduceți numărul de dispozitive active care funcționează pe aceeași bandă de frecvență wireless.
- Opriti căștile externe/interne după utilizare și depozitați-le într-un loc adecvat pentru a evita deteriorarea, zgârieturile, deformările.
- Nu reglați volumul la un nivel ridicat înainte de a porni produsul. Măriți încet volumul pentru a evita neplăcerile cauzate de volumul prea mare.
- Nu utilizați căștile externe/interne într-un loc periculos sau într-un loc în care nu puteți auzi sunetul din exterior.
- Nu lăsați produsul la încărcat nesupravegheat. În cazul unui scurtcircuit sau al deteriorării mecanice a bateriei cu litiu există riscul de supraîncălzire și incendiu.
- ATENȚIE: risc de explozie dacă bateria este înlocuită cu un model necorespunzător. Reciclarea bateriilor uzate se face în conformitate cu reglementările în vigoare.
- Faceți o încărcare completă la prima utilizare
- Nu provocați un scurtcircuit unei celule sau baterii. Nu depozitați celulele sau bateriile într-un mod dezordonat într-o cutie sau sertar, unde pot să se scurtcircuiteze între ele sau să fie scurtcircuitate de alte obiecte metalice.

- În cazul scurgerii unei celule, asigurați-vă că lichidul nu intră în contact cu pielea sau ochii.
- Dacă se întâmplă acest lucru, spălați zona afectată cu multă apă și consultați un medic.
- Mențineți celulele și bateriile curate și uscate.
- Este necesar să încărcați acumulatorii înainte de utilizare. Utilizați întotdeauna încărcătorul adecvat și consultați instrucțiunile producătorului sau manualul dispozitivului pentru instrucțiuni corecte de încărcare.
- După perioade lungi de depozitare, poate fi necesar să încărcați și să descărcați acumulatorii de mai multe ori pentru a obține performanța maximă.
- Utilizați produsul sau bateria doar pentru aplicația pentru care a fost destinat.
- În cazul înghețării unei celule sau baterii, consultați imediat un medic.
- Când produsul nu funcționează și nu există semnal de intrare, acesta intră în modul de așteptare în mai puțin de 20 de minute.

Acest set de căști oferă 2 moduri de conectare: Bluetooth® sau prin cablu

MODUL BLUETOOTH®

ÎNCĂRCAREA CĂȘTILOR

Pentru a încărca căștile, utilizați cablul USB furnizat. Conectați cablul la căști (2) și celălalt capăt la un port USB-A: televizor, computer, încărcător USB etc. LED-ul se aprinde în roșu în timpul încărcării. Când încărcarea este completă, LED-ul roșu se stinge. O încărcare completă durează aproximativ 1 oră și 30 de minute.

MODUL DE ÎMPERECHEARE

La prima utilizare, căștile intră automat în modul „împerechere”.

După ce căștile au fost conectate, se vor împerechea automat cu dispozitivul dumneavoastră la pornire.

Pentru a împerechea căștile cu o altă sursă audio Bluetooth, țineți apăsat butonul multifuncțional (5) câteva secunde. LED-ul roșu/albastru va clipi alternativ, indicând activarea modului de împerechere.

ÎMPERECHEREA CĂȘTILOR CU O SURSA AUDIO BLUETOOTH®

1. Porniți căștile mutând butonul (1) în poziția ON.
2. Modul de împerechere trebuie să fie activ pe căști.
3. Asigurați-vă că televizorul sau dispozitivul Bluetooth este pornit.
4. Activați funcția Bluetooth pe televizor sau dispozitivul Bluetooth, apoi selectați „CBTHOME”.
Veți auzi o melodie care confirmă conexiunea Bluetooth.
5. LED-ul albastru va clipi pentru a confirma împerecherea reușită.

OPRIREA CĂȘTILOR

Pentru a opri căștile, mutați butonul (1) din poziția ON în poziția OFF. LED-ul se va stinge.

FUNCȚII

- Redare/Pauză: Apăsați o dată butonul multifuncțional (5). Apăsați din nou pentru a relua redarea.
- Ajustarea volumului: Apăsați scurt butonul „+” (4) pentru a mări volumul / butonul „-” (6) pentru a-l reduce. Un semnal sonor indică atingerea volumului maxim.
- Schimbarea piesei: Țineți apăsat butonul „+” (4) pentru a selecta piesa următoare / țineți apăsat butonul „-” (6) pentru a selecta piesa anterioară.
- Răspuns/Încheiere apel: Când primiți un apel, muzica sau videoclipul se oprește automat. Apăsați o dată butonul multifuncțional (5) pentru a răspunde, apoi apăsați din nou pentru a încheia apelul. După apel, redarea se reia automat.
- Refuz apel: Apăsați și țineți apăsat butonul multifuncțional (5).
- Reapelare ultimul număr: Apăsați de două ori consecutiv butonul multifuncțional (5).
- Siri: Apăsați și țineți apăsat butonul multifuncțional (5).

MODUL PRIN CABLU

Conectați cablul audio jack (furnizat) între portul jack al căștilor (3) și o ieșire jack de 3,5 mm a unei surse audio: televizor, sistem Home-Cinema, smartphone etc.

SPECIFICAȚII

Bluetooth: 5.1

Rază maximă: 10 m

Gama de frecvențe: 20 Hz - 20 kHz

Difuzor: 40 mm

Impedanță: 32 Ω

Sensibilitatea căștilor: 105 dB ±3 dB

Sensibilitatea microfonului: -42 dB

Baterie integrată 502025: litiu-ion polimer 3,7V \approx 200 mAh

Intrare (DC): USB-C 5V \approx 1A

Timpe de încărcare: max. 1 oră și 30 de minute

Autonomie: 7 ore de redare / 40 ore în standby



Cablul audio jack 3,5 - 3,5 mm: 3 m

Puterea minimă necesară de echipamentul radio pentru a încărca : 0.03 W

Puterea maximă necesară de echipamentul radio pentru a atinge viteza maximă de încărcare : 0.8 W

AVEȚI NEVOIE DE AJUTOR?

Ne preocupăm de satisfacția clienților noștri, ne puteți contacta la info@t-nb.com. Pentru întreținere, reparații și diverse informații despre acest produs, vizitați site-ul nostru: www.t-nb.com

	<p>Curent continuu Pentru a menționa pe plăcuța indicatoare a caracteristicilor tehnice că echipamentul este adecvat numai în cazul curentului continuu; pentru a identifica terminale relevante.</p>
	<p>Ascultarea timp îndelungat la volum maxim poate afecta auzul utilizatorului.</p>

BG - НИЕ ВИ БЛАГОДАРИМ

Поздравления за вашата покупка, благодарим за доверието към T'nB. Нашите продукти съответстват на действащата законодателна уредба и норми. Съветваме ви преди да използвате продукта, да прочетете внимателно инструкциите и указанията за безопасност, както и да съхранявате тази инструкция.

ВАЖНИ УКАЗАНИЯ ЗА БЕЗОПАСНОСТ

- Гаранцията не важи в случай на неправилна употреба.
- T'n B не носи отговорност за случаите на неспазване на указанията за безопасност.
- Използвайте продукта с повишено внимание.
- Захранването на вашето устройство трябва да съответства на първоначално предвидените характеристики.
- Захранващият контакт на електрическото оборудване трябва да бъде инсталиран в близост до него и да бъде лесно достъпен.
- Не поставяйте възпламеними предмети, експлозивни вещества или опасни предмети в близост до вашето устройство.
- Използвайте и съхранявайте вашето устройство само в среда с температура от 0°C до 35°C.
- Пазете от деца.
- Този продукт не е подходящ за употреба от лица (включително деца), чиито физически, сетивни или ментални способности са ограничени или от лица, които нямат опит или познания, освен в случаите, в които те са под надзора на лицето, отговорно за тяхната безопасност или са получили инструкции относно употребата на устройството.
- Не разглобявайте устройството и не се опитвайте да го модифицирате или поправяте сами.
- Не използвайте устройството, ако той е претърпяло удар или повреда.
- За да избегнете всякакъв риск от токов удар, изключете вашето устройство от главното електрическо захранване преди да го почистите или когато не го използвате.
- Използвайте единствено предоставените аксесоари и свързващи елементи. Използването на всякакъв друг вид аксесоар, който не е предвиден за тази цел, би могло да повреди безвъзвратно вашето устройство.
- Преди да пристъпите към почистване уверете се, че устройството е изключено и не е загрято. Не използвайте смазващо вещество или друг продукт, който би могъл да го повреди.
- T'nB не носи никаква отговорност за случаите на повреда на устройството поради неправилно използване или използването му при несъответстващи електрически характеристики.
- Освен ако не бъде изрично указано, никога не използвайте устройството при дъжд, на влажни места или в близост до воден източник.
- Освен ако не бъде изрично указано продуктът е предназначен за употреба в затворено помещение.
- Запазване на оригиналната документация, свързана с продукта, за бъдещо справяне.
- В случай, че продуктът е безжичен, моля, не го оставяйте в близост до кредитни карти или други носители са съхранение на данни.
- Избягвайте използването на безжичните устройства в близост до източници на съпътстващи интерференции, като например захранващи кабели, микровълнови фурни, флуоресцентни лампи, безжични видеокамери и безжични стационарни телефони.
- За да се подобряват качеството и интензивността на безжичния сигнал, намаляте броя активни устройства, функциониращи на същата безжична честотна лента.
- Изключете каската / слушалките след употреба и я поставете / ги поставете на подходящо място, за да избегнете повреди, одрасквания и деформации.
- Не задавайте висока стойност на силата на звука преди да включите устройството. Увеличавате бавно силата на звука, за да избегнете вредата от прекалено силния звук.
- Не използвайте каската / слушалките на място, което е опасно или на място, на което не можете да чувате външния звук.
- Не оставяйте устройството без надзор по време на зареждане. В случай на късо съединение или механична повреда на вътрешната литиева батерия, съществува риск от прегряване и пожар.
- **ВНИМАНИЕ** : риск от експлозия, ако батерията е сменена с неподходящ модел.

Рециклирането на използваните батерии да се осъществява съобразно действащата законодателна уредба.

- Моля, заредете напълно, когато използвате за първи път
- Не предизвиквайте късо съединение на клетка или батерия. Не съхранявайте клетки или батерии по нередовен начин в кутия или чекмедже, където могат да се предизвикат взаимни къси съединения или да бъдат късосвързани от други метални предмети.
- В случай на изтичане на клетка, уверете се, че течността не влезе в контакт с кожата или очите. Ако това се случи, изплакнете засегнатата област обилно с вода и потърсете лекарска помощ.
- Поддържайте клетките и батериите чисти и сухи.
- Необходимо е да заредите акумулаторите преди употреба. Винаги използвайте подходящото зарядно устройство и се консултирайте с инструкциите на производителя или с ръководството на устройството за правилни инструкции за зареждане.
- След дълги периоди на съхранение може да се наложи няколко пъти да заредите и разредите акумулаторите, за да постигнете максимална производителност.
- Използвайте продукта или батерията само за предназначението, за което е предвидено.
- В случай на поглъщане на клетка или батерия, незабавно потърсете лекарска помощ.
- Когато продуктът не работи и няма входящ сигнал, той преминава в режим на готовност за по-малко от 20 минути.

Тези слушалки предлагат 2 режима на връзка: Bluetooth или с кабел

РЕЖИМ BLUETOOTH®

ЗАРЕЖДАНЕ НА СЛУШАЛКИТЕ

За да заредите слушалките, използвайте предоставения USB-C кабел. Свържете кабела към слушалките (2), а другият край към USB-A вход : телевизор, компютър, USB зарядно и др. Индикаторът свети в червено по време на зареждане. Когато зареждането приключи, червената светлина се изключва. Пълното зареждане отнема около 1 час 30 минути.

РЕЖИМ НА ВЗАИМОВРЪЗКА

Когато се използват за първи път, слушалките автоматично превключват в режим „взаимовръзка“.

При включване, когато слушалките са свързани , те автоматично осъществяват взаимовръзка с вашето устройство.

За да осъществите взаимовръзка с друг Bluetooth източник на звук, натиснете и задръжте мултифункционалния бутон (5) за няколко секунди. Синият / червеният индикатор мига последователно, за да покаже активирането на РЕЖИМ APPAIRAGE.

ВЗАИМОВРЪЗКА НА СЛУШАЛКИТЕ С BLUETOOTH® ЗВУКОВ ИЗТОЧНИК

1. Включете слушалките, като поставите бутона (1) в положение ON.
2. РЕЖИМЪТ APPAIRAGE трябва да бъде активиран на слушалките.
3. Уверете се, че телевизорът или Bluetooth устройството е включено.
4. Активирайте функцията Bluetooth на телевизора или Bluetooth устройство и изберете „CBTHOME“. Ще чуете „Свързан“, потвърждаващ връзката с Bluetooth.
5. Светлината мига в синьо, успешна взаимовръзка.

ИЗКЛЮЧВАНЕ НА СЛУШАЛКИТЕ

За да изключите слушалките, превключете бутона (1) от позиция ON вOFF. Индикаторът изгасва.

ФУНКЦИИ

- Възпроизвеждане / пауза: натиснете веднъж многофункционалния бутон (5). Натиснете отново, за да възобновите слушането.
- Регулиране на силата на звука: натиснете за кратко бутона „+“ (4) за да увеличите силата на звука / бутона „-“ (6) за да го намалите. Когато достигнете максималната сила на звука, ще прозвучи звуков сигнал.

- Промяна на пистата: задръжете бутона „+“ (4) натиснат, за да изберете следващата песен / задръжете бутона „-“ (6) натиснат, за да изберете предишната песен.
- Отговор / прекратяване на повикване: когато получите повикване, музиката или видеото се изключват автоматично. Натиснете веднъж многофункционалния бутон (5) на слушалките, за да отговорите, след което направете същото, за да затворите телефона. Когато разговорът приключи, слушането автоматично се възобновява.
- Отхвърляне на повикване: натиснете и задръжете мултифункционалния бутон (5).
- Обаждане на последното повикване : щракнете два пъти върху многофункционалния бутон (6).

РЕЖИМ С КАБЕЛ

Свържете кабела за аудио жак (приложен) между порта за жак за слушалки (3) и жак изход 3,5 мм на източник на звук: телевизор, домашно кино, смартфон и др.

СПЕЦИФИКАЦИИ

Bluetooth : 5.1

Максимален обхват : 10 м

Честотен обхват: 20hz-20khz

Мембрана: 40 мм

Импеданс : 32 Ω

Чувствителност на слушалките: 105 dB ±3 dB

Чувствителност на микрофона: -42dB

Вградена батерия 502025: литиево-йонна полимерна 3,7V \approx 200mAh

Вход (DC) : USB-C 5V 1A

Време за зареждане: 1 час 30 минути максимум

Самостоятелност : 7 часа слушане/ 40 часа в режим на готовност



3.5-3.5 мм жак аудио кабел : 3m

Минимална мощност, необходима на радио оборудването за зареждане : 0.03 W

Максимална мощност, необходима на радио оборудването за достигане на максимална скорост на зареждане : 0.8 W

ИМАТЕ НУЖДА ОТ ПОМОЩ ?

За нас удовлетворението на клиента е важно, ето защо имате възможността да се свържете с нас на: info@t-nb.com. За поддръжка, ремонт, друга информация за продукта, посетете нашия интернет адрес: www.t-nb.com

	<p>Постоянен ток За обозначаване на табелката с технически данни, че оборудването е подходящо само за променлив ток; за идентифициране на съответните клеми.</p>
	<p>Продължителното слушане при пълна мощност може да увреди слуха на потребителя.</p>

Accès et remplacement de la batterie / Access and battery replacement /
Acceso y sustitución de la batería / Acesso e substituição da bateria /
Accesso e sostituzione della batteria / Zugang und Austausch der Batterie /
Toegang tot en vervanging van de batterij / Acces și înlocuire a bateriei /
Достъп и подмяна на батерията



tnb

www.t-nb.com

T'nB SA France / Rue Nicolas Joseph Cugnot
PA de La Crau / 13300 Salon-de-Provence