



CASQUE BLUETOOTH®

Bluetooth® headset

Frequency range : 2.402GHz - 2.480GHz

Max power : 6.16dBm



Instructions

Mode d'emploi / Instrucciones / Instruções

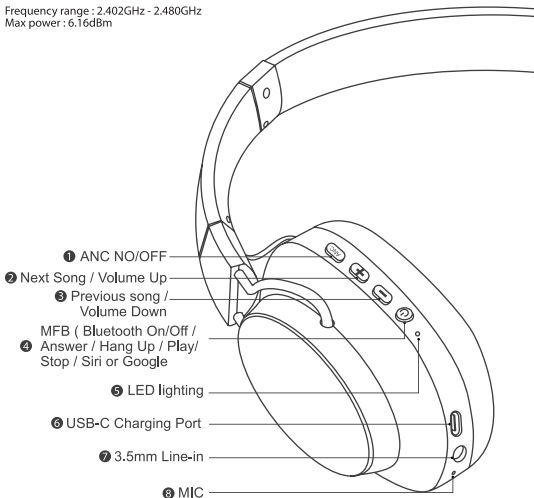
CBIMMERSVICE

CASQUE BLUETOOTH®

Bluetooth® headset

Frequency range : 2.402GHz - 2.480GHz

Max power : 6.16dBm



FR - NOS REMERCIEMENTS

Félicitations pour votre achat et merci pour la confiance que vous accordez à T'nB. Nos produits sont conformes aux réglementations et aux normes en vigueur. Nous vous conseillons avant l'utilisation de ce produit de lire attentivement les instructions et les consignes de sécurité, et de conserver ce manuel.

CONSIGNES DE SECURITE IMPORTANTES

- Aucune garantie ne pourra être appliquée en cas de mauvaise utilisation.
- T'nB décline toute responsabilité en cas de non-respect des consignes de sécurité
- Manipulez le produit avec précaution.
- L'alimentation de votre appareil doit correspondre aux caractéristiques initialement prévues
- La prise de courant des équipements électriques doit être installée à proximité desdits équipements et être facilement accessible.
- Ne placez pas d'objet inflammable, de substance explosive ou d'objet dangereux à proximité de votre appareil.
- Utilisez, conservez uniquement votre appareil dans un environnement où la température est comprise entre 0°C et 40°C.
- Conservez votre appareil hors de portée des enfants.
- Cet appareil n'est pas conçu pour être utilisé par des personnes (y compris les enfants) dont les capacités physiques, sensorielles ou mentales sont réduites, ou des personnes dénuées d'expérience ou de connaissance, sauf si elles ont pu bénéficier, par l'intermédiaire d'une personne responsable de leur sécurité, d'une surveillance ou d'instructions préalables concernant l'utilisation de l'appareil.
- Ne démontez pas votre appareil et n'essayez pas de le réparer vous-même ou de le modifier.
- N'utilisez pas votre appareil s'il a subi un choc ou des dommages.
- Pour éviter tout risque d'électrocution, débranchez votre appareil de l'alimentation principale et de tout appareil avant de le nettoyer ou si vous ne l'utilisez pas.
- Utilisez uniquement les accessoires et connecteurs fournis. L'utilisation de tout autre type d'accessoire non prévu à cet effet risquerait d'endommager votre appareil de façon irréversible.
- Avant de procéder au nettoyage, assurez-vous que l'appareil soit éteint et froid. N'utilisez pas de lubrifiant ou tout autre produit qui pourrait endommager l'appareil.
- T'nB décline toute responsabilité en cas de dommages liés à une mauvaise utilisation du produit ou à une utilisation avec un appareil aux caractéristiques électriques non compatibles.
- Sauf mention contraire, n'utilisez jamais votre appareil sous la pluie, dans des endroits humides ou à proximité d'un point d'eau.
- Sauf mention contraire, ce produit est destiné à un usage intérieur uniquement.
- Dans le cas d'un produit sans fil, veuillez ne pas laisser le produit à proximité de cartes de crédit ou d'autres supports de stockage de données.
- Évitez d'utiliser vos appareils sans fil à proximité de sources d'interférences courantes, telles que des câbles d'alimentation, des fours à micro-ondes, des lampes fluorescentes, des caméras vidéo sans fil et des téléphones résidentiels sans fil.
- Pour améliorer la qualité et l'intensité du signal sans fil, réduisez le nombre d'appareils actifs fonctionnant sur la même bande de fréquences sans fil.
- Éteignez le casque / les écouteurs après usage et rangez le /les dans un endroit adapté afin d'éviter les dommages, les rayures, les déformations.
- Ne réglez pas le volume à un niveau élevé avant d'allumer le produit. Augmentez lentement le volume afin d'éviter les dommages causés par un volume élevé.
- N'utilisez pas le casque / les écouteurs dans un endroit dangereux ou un endroit où vous ne pouvez pas entendre le son extérieur.

RECHARGER VOTRE CASQUE

Pour recharger votre casque, utilisez le câble type C fourni. Connectez le câble au boîtier puis connectez l'autre extrémité à un port USB : ordinateur, chargeur USB, etc. Le voyant s'allume en rouge pendant le chargement. Une fois le chargement terminé, le voyant passe au bleu. La durée de chargement est d'environ 2h30 sur batterie déchargée.

Un signal sonore retentit toutes les 60 secondes pour vous avertir que votre casque sera bientôt déchargé.

ALLUMER VOTRE CASQUE

Pour allumer votre casque, maintenez le bouton MFB (4) enfoncé environ 3,5 secondes. Vous entendez alors le message « Power on » puis le casque passe automatiquement en mode « Appairage ».

APPAIRAGE

1. Vérifiez que votre téléphone ou appareil Bluetooth est allumé.
2. Allumez le casque. Celui-ci passe automatiquement en mode « Appairage » ; un voyant alternativement bleu et rouge commence à clignoter rapidement.
3. Activez la fonction Bluetooth sur votre appareil puis sélectionnez « TNB IMMERSIVE ». Un signal retentit dès que le Bluetooth est connecté.
4. Une fois la connexion établie, une lumière bleue reste allumée.
5. Une fois que le casque a été connecté, il est automatiquement appairé à votre appareil lorsque vous l'allumez.

ÉTEINDRE VOTRE CASQUE

Pour éteindre votre casque, maintenez le bouton MFB (4) enfoncé environ 3,5 secondes. Vous entendez alors le message « Power off », qui confirme son extinction.

FONCTIONS

- Lecture / pause : appuyez une fois sur le bouton MFB (4). Appuyez une nouvelle fois pour relancer la musique.
- Ajustement du volume : appuyez brièvement sur le bouton « + » (2) pour augmenter le volume / sur le bouton « - » (3) pour le réduire.
- Changement de piste : maintenez le bouton « + » (2) enfoncé pour sélectionner la chanson suivante / maintenez le bouton « - » (3) enfoncé pour sélectionner la chanson précédente.
- Mode Active Noise Cancelling (« réduction active du bruit ») : appuyez 1 seconde sur le bouton ANC (1). Le voyant LED vert s'allume. Pour le désactiver, appuyez à nouveau 1 seconde sur le bouton ANC (1). Le voyant LED vert s'éteint.
- Répondre / mettre fin à un appel : lorsque vous recevez un appel, la musique s'éteint automatiquement. Appuyez une fois sur le bouton MFB (4) sur le casque pour répondre, puis faites de même pour raccrocher. Une fois l'appel terminé, votre musique reprend automatiquement.
- Refuser un appel : appuyez sur le bouton MFB (4) pendant 2 secondes.
- Siri : dites « Bonjour Siri » ou appuyez 2 fois sur le bouton MFB (4) pour activer Siri.

MODE PASSIF

Vous pouvez utiliser votre casque comme un casque filaire afin d'économiser la batterie. Connectez simplement une extrémité du câble audio jack 3,5/3,5 à votre casque et l'autre à votre appareil. Insérer un câble audio désactive la fonction sans fil.

SPÉCIFICATIONS :

Chipset Bluetooth : Action

Bluetooth : 5.0

Réduction de bruit active : jusqu'à 15 à 20 dB entre 50 et 500 Hz

Portée maximale : 10 m

Gamme de fréquences : 20 Hz à 20 KHz

Diaphragme : 40 mm

Impédance : 32 Ω

Sensibilité du casque : 96 dB \pm 3 dB

Sensibilité du micro : - 42 dB

Batterie intégrée : lithium-ion polymère - 3,7 V ; 250 mAh



Charge (CC) : USB-C 5 V/500 mA

Durée de charge complète : 2h30

Autonomie : 12h à 25% de volume avec activation du Bluetooth et de la réduction du bruit

BESOIN D'AIDE ?

Soucieux de la satisfaction de nos clients, vous avez la possibilité de nous contacter sur info@t-nb.com. Entretien, dépannage, informations diverses sur ce produit, veuillez consulter notre site internet : www.t-nb.com

	<p>Courant continu Pour indiquer sur la plaque signalétique que l'appareil ne doit être alimenté qu'en courant continu; pour marquer les bornes correspondantes.</p>
	<p>A pleine puissance, l'écoute prolongée peut endommager l'oreille de l'utilisateur.</p>

EN - OUR THANKS

Congratulations on your purchase and thank you for the trust you have placed in T'nB. Our products comply with the all relevant regulations and standards. Before using this equipment, we recommend that you read the instructions and safety instructions carefully and keep this manual for future reference.

IMPORTANT SAFETY INSTRUCTIONS

- No guarantee will apply in case of misuse.
- T'nB accepts no liability if the safety instructions are not respected.
- Handle the device with care.
- The power supply of your device must match the initially specified characteristics
- The socket of the electrical equipment must be located near the said equipment and easy to get to.
- Keep the device away from flammable objects, explosive substances or dangerous objects.
- Use and store your device in an environment where the temperature is between 0°C and 40°C.
- Store your device out of the reach of children.
- This device is not designed to be used by persons (including children) whose physical, sensory or mental capacities are reduced, or persons without experience or knowledge, except if they are supervised or receive prior instruction on using the device by a person in charge of their safety.
- Do not disassemble your device and do not attempt to repair or modify it yourself.
- Stop using your device if it has been hit or damaged.
- To avoid the risk of electric shock, disconnect your device from the mains and from any other device before cleaning it or when not in use.
- Only use the supplied accessories and connectors. The use of any other type of accessory not intended for this purpose may irretrievably damage your device.
- Make sure the appliance is switched off and cold before cleaning. Do not use any product or lubricant which may damage the appliance.
- T'nB accepts no liability for damage caused by misuse of the product or by use with an incompatible electrical device.
- Unless otherwise stated, never use your device in rain, in damp places or near a water source.
- Unless otherwise stated, this product is for indoor use only.
- Do not leave wireless products near credit cards or other data storage devices.
- Avoid using your wireless devices near sources of interference, such as power supply cables, microwave ovens, fluorescent lamps, wireless video cameras and wireless domestic telephones.
- To improve the quality and the strength of the wireless signal, reduce the number of devices operating on the same wireless frequency.
- Switch off the helmet/earphones after use and tidy it/them away in a suitable place to avoid damage, scratches and warping.
- Do not set the volume to a high level before switching on the product. Slowly increase the volume to avoid damaged cause by a high volume.
- Do not use the helmet/earphones in a dangerous place or in a location where you cannot hear outdoor sounds.

RECHARGING YOUR HEADPHONE

To recharge your headphone, use the Type-C cable supplied with it. Connect the cable to the case and then connect the other end to a USB port: computer, USB charger, etc. The indicator light will be red while charging. Once fully charged, the indicator light will be blue. Charge time is about 2.5 hours on an empty battery.

When your headphone is running out of battery, low battery will come up every 60 seconds.

TURNING ON YOUR HEADPHONE

To switch on your headphone, press and hold the MFB (multifunction button) about 3.5 seconds. A voice will let you know by saying : "Power on", then the headphone will enters into pairing mode automatically.

PAIRING

1. Ensure that your phone or Bluetooth device is switched on.
2. Switch on the headphone. It will enters into pairing mode automatically, and a blue and red light indicator will starts to flash alternately quickly.
3. Activate the Bluetooth feature on your device, and select "TNB IMMERSIVE".
The bluetooth is connected once there is a " connected " prompt tone.
4. When successfully connected, a blue light will be on continuously.
5. Once connected, everytime the headphone will be on, it will automatically be paired to your device.

TURNING OFF YOUR HEADPHONE

To switch off your headphone, press and hold the MFB about 3.5 seconds, a voice will let you know by saying : " Power off».

FUNCTIONALITIES

- Play/Pause: Press the MFB button once. Press once again to restart the music.
- Adjust the volume : short press on the « + » button to increase the volume / on the « - » button to reduce the volume.
- Changing tracks: Press and hold the « + » button to select the next song / press and hold the «-» button to select the previous song.
- ANC mode: Hold the ANC button for 1 second. Green LED light will turn on. To turn it off, hold the ANC button for 1 second again. The green LED will turn off.
- Answering / Ending a call: When you receive a call, the music will automatically turn off. Press the MFB button once on the headphone to answer, do the same to hang up. Once you hang up, your music will automatically start playing again.
- Reject a call: Press the MFB button for 2 seconds.
- Siri: Say "Hi, Siri" or press 2 times the MFB button to wake up Siri.

PASSIVE MODE

You can use your headphone as a wired one to save batteries. Simply connect one end of the 3.5-3.5 audio cable to your headphone, and one end to your device. Inserting an audio cable disable the wireless functionality.

SPECIFICATION:

Bluetooth chipset: Action

Bluetooth : 5.0

Active noise cancelling: up to 15-20 dB between 50-500Hz

Maximum range: 10m

Frequency range: 20HZ-20KHZ

Driver unit: 40mm

Impedance: 32Ω

Headphone sensitivity 96dB±3dB

Microphone sensitivity: -42dB

Battery: Lithium ion battery; 3.7V, 250mAh



Charge: Computer USB-C interface, output DC 5V/500mA charger

Charging time: 2.5 hours

Working time : 12 hours with 25% Volume (BT + ANC)

NEED HELP?

Concerned about the satisfaction of our customers, you can contact us at info@t-nb.com. Maintenance, troubleshooting, miscellaneous information about this product, please visit our website: www.t-nb.com

	<p>Direct current To indicate on the rating plate that the equipment is suitable for direct current only; to identify relevant terminals.</p>
	<p>Prolonged listening at full volume can damage the user's ear.</p>

ES - AGRADECIMIENTOS

Enhorabuena por su compra y gracias por confiar en T'nB. Nuestros productos cumplen la normativa en vigor. Antes de utilizar este producto le recomendamos que lea detenidamente las instrucciones y las normas de seguridad y que conserve este manual para futuras consultas.

NORMAS DE SEGURIDAD IMPORTANTES

- No se aplicará ninguna garantía en caso de uso incorrecto.
- T'nB no se hace responsable en caso de no cumplir las normas de seguridad.
- Manipule el producto con precaución.
- La alimentación del dispositivo debe tener las características previstas inicialmente.
- La toma de corriente de los equipos eléctricos debe instalarse cerca de dichos equipos y ser accesible.
- No coloque un objeto inflamable, una sustancia explosiva o un objeto peligroso cerca del dispositivo.
- Utilice y conserve el dispositivo únicamente en un entorno donde la temperatura se sitúe entre 0 y 40 °C.
- Mantenga el dispositivo fuera del alcance de los niños.
- Este dispositivo no está diseñado para personas (incluido niños) con una capacidad física, sensorial o mental reducida o bien personas sin experiencia o conocimiento, salvo en caso de que reciban, a través de una persona responsable de su seguridad, una vigilancia o unas instrucciones previas sobre el uso del dispositivo.
- No desmonte el dispositivo ni trate de repararlo o modificarlo usted mismo.
- No utilice el dispositivo si ha sufrido algún golpe o daño.
- Para evitar todo riesgo de electrocución, desconecte el dispositivo de la alimentación principal y de cualquier aparato antes de limpiarlo o si no lo está utilizando.
- Utilice exclusivamente los accesorios y los conectores suministrados. El uso de otro accesorio no previsto para este fin puede dañar el dispositivo de forma irreversible.
- Antes de limpiar el producto, compruebe que está apagado y frío. No utilice lubricante u otro producto que pueda dañar el dispositivo.
- T'nB no se hace responsable en caso de daños derivados de un mal uso del producto o de su uso con un aparato de características eléctricas no compatibles.
- Salvo que se especifique lo contrario, no utilice nunca el dispositivo bajo la lluvia, en lugares húmedos o cerca de una fuente de agua.
- Salvo que se especifique lo contrario, este producto está destinado a un uso en interior exclusivamente.
- Si se trata de un dispositivo inalámbrico, no deje el producto cerca de tarjetas de crédito u otros dispositivos de almacenamiento de datos.
- No utilice dispositivos inalámbricos cerca de fuentes comunes de interferencias, como cables de alimentación, hornos microondas, lámparas fluorescentes, cámaras de video inalámbricas y teléfonos fijos inalámbricos.
- Para mejorar la calidad y la intensidad de la señal inalámbrica, reduzca el número de dispositivos activos que funcionen en la misma banda de frecuencia inalámbrica.
- Apague los auriculares después de su uso y guárdelos en un lugar adecuado a fin de evitar daños, rayones y deformaciones.
- No ajuste el volumen a un nivel alto antes de encender el dispositivo. Aumente el volumen lentamente para evitar daños causados por un volumen elevado.
- No utilice los auriculares en un lugar peligroso o donde no pueda oír el sonido exterior.

CARGAR LOS AURICULARES

Para cargar la batería de la funda, utilice el cable de tipo C suministrado. Conecte el cable a la funda y a un puerto USB (ordenador, cargador USB, etc.). Durante la carga, el indicador luminoso se encenderá en rojo, y una vez completada la carga pasará a azul. Para una batería descargada, el tiempo de carga es de aproximadamente 2,5 h.

Cuando la batería de los auriculares esté baja, se emitirá una señal sonora cada 60 segundos.

ENCENDER LOS AURICULARES

Para encender los auriculares, mantenga pulsado el botón MFB (4) durante 3,5 segundos, se emitirá un mensaje verbal: "Power on" y los auriculares entrarán automáticamente en modo emparejamiento.

EMPAREJAMIENTO

1. Compruebe que el teléfono o el dispositivo Bluetooth está encendido.
2. Encienda los auriculares, entrarán automáticamente en modo emparejamiento y el indicador parpadeará rápidamente en rojo y azul.
3. Active el Bluetooth del dispositivo y seleccione "TNB IMMERSIVE". Una señal sonora le indicará que el Bluetooth está conectado.
4. Una vez conectado, se encenderá una luz azul continua.
5. Cada vez que se enciendan los auriculares, se emparejarán automáticamente con el dispositivo.

APAGAR LOS AURICULARES

Para apagar los auriculares, mantenga pulsado el botón MFB (4) durante unos 3,5 segundos, se emitirá un mensaje verbal: "Power off".

CARACTERÍSTICAS

- Play/Pausa: pulse el botón MFB (4) una vez. Púlselo de nuevo para reanudar la música.
- Ajustar el volumen: pulse brevemente el botón «+» (2) para subir el volumen y en el botón «-» (3) para bajarlo.
- Cambio de pista: mantenga pulsado el botón «+» (2) para seleccionar la canción siguiente y el botón «-» (3) para seleccionar la canción anterior.
- Activar el modo cancelación de ruido: mantenga pulsado el botón ANC (1) durante un segundo, se encenderá una LED verde. Para apagarlo, vuelva a pulsar el botón ANC (1) durante un segundo, la LED verde se apagará.
- Contestar/Finalizar una llamada: al recibir una llamada, la música se interrumpirá automáticamente. Pulse el botón MFB (4) de los auriculares una vez para contestar a la llamada. Repita esta operación para colgar. Una vez finalizada la llamada, la música se reanuda automáticamente.
- Rechazar una llamada: pulse el botón MFB (4) durante dos segundos.
- Siri: para activar a Siri, diga "Hola, Siri" o pulse dos veces el botón MFB (4).

MODO PASIVO

Para ahorrar batería, puede utilizar los auriculares con cable. Conecte un extremo del cable de audio jack 3,5/3,5 a los auriculares y el otro extremo al dispositivo. Al conectar el cable de audio, se desactiva la función inalámbrica.

CARACTERÍSTICAS

Chipset Bluetooth: Action

Bluetooth: 5.0

Cancelación de ruido activa: hasta 15-20 dB entre 50-500 Hz

Alcance máximo: 10 m

Rango de frecuencia: 20 Hz-20 KHz

Diafragma: 40 mm

Impedancia: 32 Ω

Sensibilidad de los auriculares: 96 dB \pm 3 dB

Sensibilidad del micrófono: -42 dB

Batería integrada: polímero de ion-litio – 3,7 V, 250 mAh



Carga (DC): USB-C 5 V/500 mA

Tiempo de carga: 2,5 horas

Autonomía: 12 horas con el volumen al 25% con activación del Bluetooth y cancelación de ruido

¿NECESITA AYUDA?

Nos preocupamos por nuestros clientes, por ello, puede contactarnos en info@t-nb.com. Para aspectos relacionados con el mantenimiento, la reparación u otros datos sobre el producto, consulte nuestra página web: www.t-nb.com

	<p>Corriente continua Para indicar en la placa de señalización que el equipo funciona exclusivamente con corriente continua; para identificar las terminales correspondientes.</p>
	<p>La escucha prolongada a potencia máxima puede dañar los oídos del usuario.</p>

PT - OS NOSSOS AGRADECIMENTOS

Parabéns pela sua compra e obrigada pela confiança depositada na T'nB. Os nossos produtos estão em conformidade com os regulamentos e normas em vigor. Aconselhamos que, antes da utilização deste produto, leia atentamente as instruções e as recomendações de segurança e que guarde este manual.

INSTRUÇÕES DE SEGURANÇA IMPORTANTES

- Nenhuma garantia pode ser aplicada em caso de utilização indevida.
- A T'nB declina qualquer responsabilidade em caso de não conformidade com as instruções de segurança
- Manusear o produto com cuidado.
- A fonte de alimentação do seu dispositivo deve corresponder às características inicialmente planeadas
- A tomada para equipamentos elétricos deve ser instalada nas proximidades dos referidos equipamentos e ser de fácil acesso.
- Não colocar qualquer objeto inflamável, substância explosiva ou objeto perigoso nas proximidades do seu dispositivo.
- Usar e guardar o dispositivo apenas num ambiente onde a temperatura se situe entre 0°C e 40°C.
- Manter o dispositivo fora do alcance das crianças.
- Este dispositivo não se destina a ser utilizado por pessoas (incluindo crianças) com capacidades físicas, sensoriais ou mentais reduzidas ou por pessoas sem experiência ou conhecimentos, exceto se, por intermédio de uma pessoa responsável pela sua segurança, sejam vigiladas ou tiverem obtido instruções prévias sobre a utilização do dispositivo.
- Não desmontar o dispositivo, nem tentar repará-lo ou modificá-lo por conta própria.
- Não usar o dispositivo se o mesmo tiver sofrido um choque ou se estiver danificado.
- Para evitar o risco de choque elétrico, desligue seu dispositivo da fonte de alimentação principal e de qualquer dispositivo antes de o limpar ou quando não estiver em utilização.
- Usar apenas os acessórios e conectores fornecidos. A utilização de qualquer outro tipo de acessório não destinado a este propósito pode danificar o dispositivo de forma irreparável.
- Antes de limpar, certificar-se de que o dispositivo está desligado e frio. Não usar lubrificante ou qualquer outro produto que possa danificar o dispositivo.
- A T'nB declina qualquer responsabilidade em caso de danos resultantes da utilização indevida do produto ou da utilização de um dispositivo com características elétricas incompatíveis.
- Salvo indicação em contrário, nunca usar o dispositivo debaixo de chuva, em locais húmidos ou próximo de um ponto de água.
- Salvo indicação em contrário, este produto destina-se apenas a uso interno.
- No caso de um produto sem fios, não deixar o mesmo nas proximidades de cartões de crédito ou outros meios de armazenamento de dados.
- Evitar usar os dispositivos sem fios nas proximidades de fontes comuns de interferência, tais como cabos de alimentação, fornos micro-ondas, lâmpadas fluorescentes, câmaras de vídeo sem fios e telefones fixos sem fios.
- Para melhorar a qualidade e a força do sinal sem fios, reduzir o número de dispositivos ativos a operar na mesma banda de frequência sem fios.
- Desligar os auscultadores / auriculares após a utilização e guardá-los num local adequado para evitar danos, arranhões, deformações.
- Não ajustar o volume para um nível alto antes de ligar o produto. Aumentar lentamente o volume para evitar danos devido ao volume elevado.
- Não usar os auscultadores / auriculares num local perigoso ou onde não seja possível ouvir o som externo.

RECARREGAR OS AUSCULTADORES

Para recarregar a bateria da caixa, use o cabo Tipo C fornecido com ela. Ligue o cabo à caixa e, seguidamente, ligue a outra extremidade a uma porta USB: computador, carregador USB, etc. A luz indicadora ficará vermelha durante o carregamento. Depois de estar totalmente carregada, a luz indicadora ficará azul. O tempo de carregamento é de cerca de 2,5 horas com a bateria descarregada.

Quando os auscultadores estiverem a ficar sem bateria, um bipe de aviso será emitido a cada 60 segundos.

LIGAR OS AUSCULTADORES

Para ligar os auscultadores, pressione o botão MFB (4) por cerca de 3,5 segundos. Uma voz irá informar dizendo: "Power on". Os auscultadores entrarão no modo de emparelhamento automaticamente.

EMPARELHAMENTO

1. Assegure-se de que o seu telefone ou dispositivo Bluetooth está ligado.
2. Ligue os auscultadores. Ele entrará no modo de emparelhamento automaticamente e um indicador luminoso azul e vermelho começará a piscar de forma alternada rapidamente.
3. Ative o recurso Bluetooth no seu dispositivo e selecione "TNB IMMERSIVE".
O Bluetooth é ligado assim que houver um tom de alerta de "bipe".
4. Quando ligado com sucesso, uma luz azul ficará acesa de forma contínua.
5. Assim que estiverem ligados, sempre que os auscultadores estiverem ligados, ele será automaticamente emparelhado com o seu dispositivo.

DESLIGAR OS AUSCULTADORES

Para desligar os auscultadores, pressione o botão MFB (4) durante cerca de 3,5 segundos, uma voz dirá o seguinte: "Power off".

FUNCIONALIDADES

- Reprodução/Pausa: Pressione o botão MFB (4) uma vez. Pressione mais uma vez para reiniciar a música.
- Ajustar o volume: pressione brevemente o botão «+» (2) para aumentar o volume / o botão «-» (-) para baixar o volume.
- Mudar de faixa: Pressione e segure o botão «+» (2) para selecionar a próxima faixa / pressione e segure o botão «-» (3) para selecionar a faixa anterior.
- Modo de cancelamento de ruído ativo: Pressione o botão ANC (1) durante 1 segundo. A luz LED verde irá ligar-se. Para desligar, mantenha pressionado o botão ANC (1) durante 1 segundo novamente. O LED verde irá desligar-se.
- Atender / desligar uma chamada: Quando recebe uma chamada, a música é desligada automaticamente. Pressione o botão MFB (4) uma vez nos auscultadores para atender. Faça o mesmo para desligar. Assim que desligar, a sua música começará a tocar automaticamente de novo.
- Rejeitar uma chamada: Pressione o botão MFB (4) durante 2 segundos.
- Siri: Diga "Olá, Siri" ou pressione 2 vezes no botão MFB (4) para despertar a Siri.

MODO PASSIVO

Pode usar os seus auscultadores com fio para poupar as baterias. Basta ligar uma extremidade do cabo de áudio 3,5/3,5 aos auscultadores e uma extremidade ao dispositivo. Inserir um cabo áudio desativa a funcionalidade sem fios.

ESPECIFICAÇÕES

Chipset Bluetooth: Action

Bluetooth: 5.0

Cancelamento ativo de ruído: até 15-20 dB entre 50-500 Hz

Alcance máximo: 10m

Gama de frequência: 20Hz-20KHz

Driver: 40mm

Impedância: 32Ω

Sensibilidade dos auscultadores 96dB±3dB

Sensibilidade do microfone: -42dB

Bateria integrada: Polímeros de íon de lítio - 3.7V, 250mAh



Carga (DC): USB-C 5V/500mA

Tempo até estar carregada: 2,5 horas

Tempo em operação: 12 horas com 25% de volume com ativação de Bluetooth e cancelamento de ruído

PRECISA DE AJUDA?

Preocupados com a satisfação dos nossos clientes, fornecemos a possibilidade de nos contactar através do email info@t-nb.com. Para obter informações sobre manutenção, reparações e outras informações sobre o produto, consulte o nosso Website: www.t-nb.com

	<p>Corrente contínua Para identificar na placa sinalética que o dispositivo apenas pode ser alimentado em corrente contínua; para marcar os bornes correspondentes.</p>
	<p>Na potência máxima, a audição prolongada pode danificar o ouvido do utilizador.</p>

DE - UNSER DANK

Herzlichen Glückwunsch zu Ihrem Kauf und vielen Dank für das Vertrauen, das Sie T'nB entgegen gebracht haben. Unsere Produkte entsprechen den geltenden Vorschriften und Normen. Vor der Verwendung dieses Produkts empfehlen wir Ihnen, die Anweisungen und Sicherheitshinweise sorgfältig zu lesen und diese Anleitung aufzubewahren.

WICHTIGE SICHERHEITSHINWEISE

- Bei missbräuchlicher Verwendung kann keine Garantie übernommen werden.
- T'nB lehnt jede Verantwortung bei Nichtbeachtung der Sicherheitshinweise ab.
- Behandeln Sie das Produkt mit Sorgfalt.
- Die Spannungsversorgung Ihres Geräts muss den ursprünglich geplanten Eigenschaften entsprechen.
- Die Steckdose des elektrischen Geräts muss in der Nähe des Geräts installiert werden und leicht zugänglich sein.
- Stellen Sie keine brennbaren Gegenstände, explosive Stoffe oder gefährliche Gegenstände in die Nähe Ihres Geräts.
- Verwenden und lagern Sie Ihr Gerät nur in einer Umgebung, in der die Temperatur zwischen 0°C und 40°C liegt.
- Bewahren Sie Ihr Gerät außerhalb der Reichweite von Kindern auf.
- Dieses Gerät ist nicht dafür bestimmt, durch Personen (einschließlich Kinder) mit eingeschränkten physischen, sensorischen oder geistigen Fähigkeiten oder mangels Erfahrung oder mangels Wissen benutzt zu werden, es sei denn, sie werden durch eine für ihre Sicherheit zuständige Person beaufsichtigt oder erhalten von ihr Anweisungen, wie das Gerät zu benutzen ist.
- Nehmen Sie Ihr Gerät nicht auseinander und versuchen Sie nicht, es selbst zu reparieren oder zu verändern.
- Verwenden Sie Ihr Gerät nicht, wenn es Stößen oder Beschädigungen ausgesetzt war.
- Um die Gefahr eines Stromschlags zu vermeiden, trennen Sie Ihr Gerät vor der Reinigung oder bei Nichtgebrauch von der Stromversorgung und von allen Geräten.
- Verwenden Sie nur das mitgelieferte Zubehör und die Stecker. Die Verwendung eines anderen, nicht dafür vorgesehenen Zubehörs kann zu irreparablen Schäden an Ihrem Gerät führen.
- Vergewissern Sie sich vor der Reinigung, dass das Gerät ausgeschaltet und kalt ist. Verwenden Sie kein Schmiermittel oder jegliche Produkte, die das Gerät beschädigen könnten.
- T'nB übernimmt keine Verantwortung für Schäden, die durch den Missbrauch des Produkts oder die Verwendung mit einem Gerät mit inkompatiblen elektrischen Eigenschaften entstehen.
- Wenn nicht anders angegeben, verwenden Sie Ihr Gerät niemals im Regen, an feuchten Orten oder in der Nähe von Wasser.
- Wenn nicht anders angegeben, ist dieses Produkt nur für die Verwendung in Innenräumen vorgesehen.
- Wenn es sich um ein kabelloses Produkt handelt, lassen Sie es bitte nicht in der Nähe von Kreditkarten oder anderen Datenträgern liegen.
- Vermeiden Sie die Verwendung Ihrer kabellosen Geräte in der Nähe von häufigen Störquellen, wie z. B. Stromkabeln, Mikrowellenherden, Leuchtstoffröhren, kabellosen Videokameras und schnurlosen Haustelefonen.
- Um die Qualität und Stärke des Funksignals zu verbessern, reduzieren Sie die Anzahl der aktiven Geräte, die im gleichen Frequenzband arbeiten.
- Schalten Sie das Headset/den Kopfhörer nach dem Gebrauch aus und bewahren Sie es/sie an einem geeigneten Ort auf, um Schäden, Kratzer und Verzerrungen zu vermeiden.
- Stellen Sie die Lautstärke nicht auf einen hohen Pegel ein, bevor Sie das Gerät einschalten.
- Erhöhen Sie die Lautstärke langsam, um Schäden durch hohe Lautstärke zu vermeiden.
- Verwenden Sie das Headset/den Kopfhörer nicht an einem gefährlichen Ort oder an einem Ort, an dem Sie keine Außengeräusche hören können.

IHREN KOPFHÖRER AUFLADEN

Um den Akku des Gehäuses aufzuladen, benutzen Sie das mitgelieferte Typ-C Kabel. Verbinden Sie das Kabel mit dem Gehäuse und das andere Ende mit dem USB-Anschluss: Computer, USB-Ladegerät, usw. Die Kontrollleuchte leuchtet rot beim Laden. Nach dem vollständigen Aufladen leuchtet die Kontrollleuchte blau. Die Ladezeit beträgt ungefähr 2,5 Stunden bei leerem Akku.

Wenn die Batterie Ihres Kopfhörers schwach wird, ertönt alle 60 Sekunden ein Warnpiepen.

EINSCHALTEN IHRES KOPFHÖRERS

Um Ihren Kopfhörer einzuschalten, drücken und halten Sie den MFB-Button (4) für 3,5 Sekunden gedrückt. Eine Ansage wird Sie mit: „Power on“ informieren, dann wird der Kopfhörer automatisch in den Pairing-Modus gehen.

PAIRING

1. Vergewissern Sie sich, dass Ihr Telefon oder Bluetooth-Gerät eingeschaltet ist.
2. Schalten Sie den Kopfhörer ein. Er geht automatisch in den Pairing-Modus, und die Kontrollleuchte wird schnell abwechselnd blau und rot blinken.
3. Aktivieren Sie die Bluetooth-Funktion Ihres Geräts und wählen „TNB IMMERSIVE“. Der Bluetooth ist verbunden, sobald ein „Piepen“ ertönt.
4. Nach erfolgreicher Verbindung leuchtet ein blaues Licht kontinuierlich.
5. Sobald die Verbindung hergestellt ist, wird der Kopfhörer jedes Mal, wenn es eingeschaltet wird, automatisch mit Ihrem Gerät gekoppelt.

AUSSCHALTEN IHRES KOPFHÖRERS

Um Ihren Kopfhörer auszuschalten, drücken und halten Sie den MFB-Button (4) für 3,5 Sekunden gedrückt, eine Ansage wird Sie mit: „Power off“ informieren.

FUNKTIONEN

- Play/Pause: Den MFB-Button (4) einmal drücken. Noch einmal drücken, um die Musik zu wieder zu starten.
- Lautstärke einstellen: Drücken Sie kurz auf den „+“ Button (2), um die Lautstärke zu erhöhen / auf den „-“ Button (-), um die Lautstärke zu verringern.
- Titelwechsel: Halten Sie den „+“ Button (2) gedrückt, um den nächsten Titel zu wählen / halten Sie den „-“ Button (3) gedrückt halten, um den vorigen Titel zu wählen.
- Aktiver Geräuschunterdrückungsmodus: Halten Sie den den ANC-Button (1) für 1 Sekunde gedrückt. Eine grüne LED-Anzeige leuchtet. Zum Ausschalten halten Sie den ANC-Button (1) erneut für 1 Sekunde gedrückt. Die grüne LED-Anzeige schaltet sich aus.
- Anruf annehmen / Beenden: Bei eingehenden Anruf wird die Musik automatisch ausgeschaltet. Drücken Sie den MFB-Button (4) einmal, um den Anruf anzunehmen, dasselbe, um zu beenden. Nach dem Beenden wird die Musik automatisch wieder gespielt.
- Anruf abweisen: Drücken Sie den MFB-Button (4) für 2 Sekunden.
- Siri: Sagen Sie „Hey, Siri“ oder drücken Sie 2 Mal den MFB-Button (4), um Siri aufzuwecken.

PASSIVMODUS

Sie können auch Ihren Kopfhörer verkabelt verwenden, um die Batterien zu schonen. Schließen Sie einfach ein Ende des 3.5/3.5 Audio-Klinkenkabels an Ihren Kopfhörer und das andere Ende an Ihr Gerät. Durch das Einstecken des Audio-Kabels wird die kabellose Funktion deaktiviert.

EIGENSCHAFTEN

Bluetooth chipset: Action

Bluetooth: 5.0

Aktive Geräuschunterdrückung: bis 15-20 dB zwischen 50-500Hz

Maximale Reichweite: 10m

Frequenzbereich: 20Hz-20KHz

Driver Einheit: 40mm

Impedanz: 32Ω

Kopfhörer Empfindlichkeit: 96dB±3dB

Mikrofon Empfindlichkeit: -42dB

Eingebaute Batterie: Polymer-Li-Ionen - 3.7V, 250mAh



Laden (DC): USB-C 5V/500mA

Vollständiges Aufladen: 2.5 Stunden

Betriebszeit: 12 Stunden bei 25% Lautstärke mit Bluetooth und aktiver Geräuschunterdrückung

BENÖTIGEN SIE HILFE?

Uns liegt die Zufriedenheit unserer Kunden am Herzen und Sie haben Sie die Möglichkeit, uns unter info@t-nb.com zu kontaktieren. Für Wartung, Störungsbehebung, diverse Informationen über diese Produkt besuchen Sie bitte unsere Website: www.t-nb.com.

	<p>Gleichstrom Weist auf dem Typenschild darauf hin, dass das Gerät nur mit Gleichstrom betrieben werden darf und kennzeichnet die betreffenden Klemmen.</p>
	<p>Bei voller Leistung kann längeres Hören das Ohr des Benutzers schädigen.</p>

IT - I NOSTRI RINGRAZIAMENTI

Congratulazioni per l'acquisto, ti ringraziamo per la fiducia che hai risposto in T'nB. I nostri prodotti sono conformi ai regolamenti e alle norme vigenti. Prima dell'utilizzo del prodotto, ti consigliamo di leggere attentamente le istruzioni e le istruzioni di sicurezza, e di conservare il presente manuale.

ISTRUZIONI DI SICUREZZA IMPORTANTI

- Nessuna garanzia può essere applicata in caso di uso improprio.
- T'nB declina ogni responsabilità in caso di mancato rispetto delle istruzioni di sicurezza
- Manipolare il prodotto con precauzione.
- L'alimentazione del dispositivo deve corrispondere alle caratteristiche iniziali previste
- La presa di corrente dei dispositivi elettrici deve essere installata vicino a tali dispositivi e deve essere facilmente accessibile.
- Non posizionare alcun oggetto infiammabile, sostanza esplosiva o oggetto pericoloso vicino al dispositivo.
- Utilizzare, conservare il dispositivo solo in un ambiente la cui temperatura sia tra i 0°C e i 40°C.
- Tenere il dispositivo lontano dalla portata dei bambini.
- Il dispositivo non è progettato per essere utilizzato da persone (bambini compresi) le cui capacità fisiche, o mentali, sono ridotte, o da persone senza esperienza o conoscenza, eccetto se ne possono beneficiare, tramite la mediazione di una persona responsabile della loro sicurezza, monitoraggio o con istruzioni precedenti relative all'uso del dispositivo. préalables concernant l'utilisation de l'appareil.
- Non smontare il dispositivo né tentare di ripararlo o modificarlo da soli..
- Non utilizzare il dispositivo se ha subito urti o danni.
- Per evitare il rischio di scosse elettriche, scollegare il dispositivo dalla fonte di alimentazione e da tutti i dispositivi prima di pulirlo o quando non è in uso.
- Utilizzare solo gli accessori e i connettori forniti in dotazione. L'uso di altro tipo di accessori non previsti a tale scopo rischierebbe di danneggiare il dispositivo in maniera irreparabile.
- Prima della pulizia assicurarsi che il dispositivo sia spento e freddo. Non utilizzare lubrificanti o altri prodotti che potrebbero danneggiare il dispositivo.
- T'nB declina ogni responsabilità in caso di danni derivanti da un uso improprio del prodotto o da un utilizzo con un dispositivo con caratteristiche elettriche incompatibili..
- Salvo indicazioni contrarie, non utilizzare mai il dispositivo sotto la pioggia, in luoghi umidi o vicino a fonti d'acqua.
- Salvo indicazioni contrarie, il prodotto è concepito solo per uso interno.
- In caso di prodotto wireless, non lasciare il prodotto vicino a carte di credito o altri supporto di stoccaggio dati.
- Evitare di usare il dispositivo wireless vicino a fonti di interferenze, come cavi di alimentazione, forni a microonde, lampade fluorescenti, videocamere wireless e cordless.
- Per migliorare la qualità e l'intensità del segnale wireless, ridurre il numero di dispositivi attivi funzionanti sulla stessa gamma di frequenza wireless.
- Spegnerle le cuffie / gli auricolari dopo l'uso e riporle/i in un luogo adatto così da evitarne danni, graffi, deformazioni.
- Non regolare il volume a un livello alto prima di accendere il prodotto. Alzare lentamente il volume così da evitare danni causati da volume troppo alto.
- Non utilizzare le cuffie/gli auricolari in luoghi pericolosi o in luoghi dove non si può udire il suono esterno.

RICARICARE LE CUFFIE

Per ricaricare la batteria della custodia, usare il cavo tipo-C fornito in dotazione. Connettere il cavo alla custodia e connettere l'altra estremità a una porta USB: computer, caricatore USB, ecc. La luce è rossa in modalità di ricarica. Quando completamente carica, la luce diventa blu. Il tempo di ricarica è di circa 2,5 ore per una batteria scarica.

Quando la batteria delle cuffie si sta scaricando, viene emesso un segnale acustico ogni 60 secondi.

ACCENSIONE DELLE CUFFIE

Per accendere le cuffie, tenere premuto il tasto MFB (4) per circa 3,5 secondi. Una voce avvisa dicendo: "Accensione", e le cuffie si collegano in automatico.

COLLEGAMENTO

1. Controllare che il Bluetooth sul telefono o sul dispositivo sia acceso.
2. Accendere le cuffie. Parte in automatico la modalità di associazione, inizia a lampeggiare una luce blu e rossa.
3. Attivare la funzione Bluetooth sul dispositivo, e selezionare "TNB IMMERSIVE". Il Bluetooth è collegato quando si sente un "beep".
4. Quando le cuffie sono collegate correttamente, una luce blu rimane accesa.
5. Una volta abbinata al dispositivo, ogni volta che si accendono, le cuffie si collegano in automatico a questo.

SPEGNERE LE CUFFIE

Per spegnere le cuffie, tenere premuto il tasto MFB (4) per circa 3,5 secondi, una voce avvisa dicendo: "Spegnimento".

CARATTERISTICHE

- Play/Pause: Premere il tasto MFB (4) una volta. Premere un'altra volta per far ripartire la musica.
- Regolare il volume: premere brevemente il tasto « + » (2) per alzare il volume / sul tasto « - » (3) per abbassare il volume.
- Cambiare traccia: tenere premuto il tasto « + » (2) per passare alla traccia successiva / tenere premuto il tasto « - » (3) per passare alla traccia precedente.
- Modalità Eliminazione del Rumore: tenere premuto il tasto ANC (1) per 1 secondo. Una luce LED verde si accende. Per spegnere, tenere nuovamente premuto il tasto ANC (1) per 1 secondo. Il LED verde si spegne.
- Rispondere / Terminare una chiamata: quando si riceve una chiamata, la musica si interrompe automaticamente. Premere il tasto MFB (4) una volta per rispondere, fare lo stesso per riagganciare. Una volta riagganciato, la musica riprende in automatico.
- Rifiutare una chiamata: premere il tasto MFB (4) per 2 secondi.
- Siri: Dire "Ciao, Siri" o premere 2 volte il tasto MFB (4) per svegliare Siri.

MODALITÀ PASSIVA

Le cuffie si possono usare con il cavo per risparmiare la batteria. È sufficiente connettere un'estremità del cavo jack da 3,5/3,5 alle cuffie, e l'altra estremità al dispositivo. Inserendo un cavo audio si disabilita la modalità wireless.

SPECIFICHE

Chip Bluetooth: Action

Bluetooth: 5.0

Eliminazione del rumore: fino a 15-20 dB tra 50-500Hz

Distanza max.: 10 m

Gamma di frequenza: 20 Hz-20 KHz

Driver: 40 mm

Impedenza: 32 Ω

Sensibilità delle cuffie: 96dB \pm 3dB

Sensibilità microfono: -42 dB

Batteria: polimeri ioni di litio - 3.7V, 250 mAh



Ricarica (DC): USB-C 5V/500mA

Tempo di ricarica completa: 2,5 ore

Tempo di utilizzo: 12 ore volume al 25% con Bluetooth e Eliminazione del Rumore attivi

OCCORRE AIUTO?

Nell'impegno di soddisfare i nostri clienti, siamo disponibili all'indirizzo email info@t-nb.com. Per manutenzione, riparazione, altre informazioni sul prodotto, consultare il nostro sito internet : www.t-nb.com

	<p>Corrente diretta Per indicare sull'etichetta che il dispositivo è adatto solo per corrente diretta; per identificare i relativi terminali.</p>
	<p>A piena potenza, l'ascolto prolungato può danneggiare l'orecchio dell'utilizzatore.</p>

NL- ONZE DANK

Gefeliciteerd met uw aankoop en bedankt voor het vertrouwen dat u in T'nB stelt. Onze producten zijn conform de van kracht zijnde regelgevingen en normen. Wij raden u aan vooraleer dit product te gebruiken de instructies en de veiligheidsvoorschriften aandachtig te lezen en deze handleiding goed te bewaren.

BELANGRIJKE VEILIGHEIDSINSTRUCTIES

- Bij oneigenlijk gebruik van dit product kan er geen garantie worden verleend.
- T'nB wijst alle aansprakelijkheid af in geval van niet-naleving van de veiligheidsinstructies.
- Ga zorgvuldig om met het product.
- De elektrische voeding van uw apparaat moet overeenstemmen met de oorspronkelijk voorziene kenmerken
- Het stopcontact van elektrische uitrustingen moet in de nabijheid van deze uitrustingen geïnstalleerd worden en gemakkelijk toegankelijk zijn.
- Plaats geen ontvlambare voorwerpen, explosieve stoffen of gevaarlijke voorwerpen in de buurt van uw apparaat.
- Gebruik en berg uw apparaat alleen op in een omgeving waar de temperatuur tussen 0°C en 40°C ligt.
- Houd uw apparaat buiten het bereik van kinderen.
- Dit apparaat is niet bestemd voor gebruik door personen (inclusief kinderen) met verminderde fysieke, zintuiglijke of mentale vermogens, of personen zonder ervaring of kennis, tenzij zij onder toezicht staan of voorafgaand instructies hebben gekregen over het gebruik van het apparaat van een persoon die verantwoordelijk is voor hun veiligheid.
- Haal uw apparaat niet uit elkaar en probeer het niet zelf te repareren of aan te passen.
- Gebruik uw apparaat niet als het een schok of schade heeft opgelopen.
- Om het risico op elektrische schokken te vermijden, dient u uw apparaat van de voedingsbron en van alle apparaten los te koppelen voordat u het reinigt of indien u het niet gebruikt.
- Gebruik alleen de bijgeleverde accessoires en connectoren. Het gebruik van enig ander type accessoire dat niet voor dit doel is bedoeld, kan onherstelbare schade aan uw apparaat veroorzaken.
- Zorg ervoor dat het apparaat uitgeschakeld en afgekoeld is voordat u het reinigt. Gebruik geen smeermiddelen of andere producten die het apparaat kunnen beschadigen.
- T'nB wijst elke aansprakelijkheid af voor schade in verband met oneigenlijk gebruik van het product of gebruik met een apparaat met niet-compatibele elektrische eigenschappen.
- Tenzij anders vermeld, gebruik uw apparaat nooit in de regen, op vochtige plaatsen of in de buurt van water.
- Tenzij anders vermeld, is dit product alleen bedoeld voor gebruik binnenshuis.
- In het geval van een draadloos product mag u het product niet in de buurt van creditcards of andere gegevensopslagmedia laten.
- Vermijd het gebruik van uw draadloze apparaten in de buurt van veelvoorkomende storingsbronnen, zoals stroomkabels, magnetrons, TL-lampen, draadloze videocamera's en draadloze huistelefoons.
- Om de kwaliteit en de sterkte van het draadloze signaal te verbeteren, vermindert u het aantal actieve apparaten dat in dezelfde draadloze frequentieband actief is.
- Schakel de hoofdtelefoon/oortelefoon na gebruik uit en bewaar hem op een geschikte plaats om beschadiging, krassen en vervorming te voorkomen.
- Zet het volume niet op een hoog niveau voordat u het product inschakelt. Verhoog het volume langzaam om schade door een te hoog volume te voorkomen.
- Gebruik de hoofdtelefoon/oortelefoon niet op een gevaarlijke plaats of op een plaats waar u geen geluid van buitenaf kunt horen.

OPLADEN HOOFDTELEFOON

Om de batterij in de case op te laden, gebruikt u de meegeleverde Type-C kabel. Sluit de kabel aan op de case en sluit het andere uiteinde aan op een USB-poort: pc, USB-lader, enz. Tijdens het opladen is het indicatielampje rood. Zodra de batterij volledig is opgeladen, zal het indicatielampje blauw oplichten. De oplaadtijd is ongeveer 2,5 uur voor een lege batterij.

Als de batterij van de hoofdtelefoon bijna leeg is, hoort u om de 60 seconden een waarschuwingssignaal.

INSCHAKELEN VAN UW HOOFDTELEFOON

Om uw hoofdtelefoon in te schakelen, houdt u de MFB-knop (4) ongeveer 3,5 seconden ingedrukt. Een stem informeert u hierover door te zeggen: "Power on", hierna gaat de hoofdtelefoon automatisch in de koppelingsmodus.

KOPPELEN

1. Zorg ervoor dat uw telefoon of Bluetooth-apparaat is ingeschakeld.
2. Zet de hoofdtelefoon aan. De koppelingsmodus wordt automatisch geactiveerd, en de blauwe en rode lampjes knipperen afwisselend snel.
3. Activeer de Bluetooth-functie op uw toestel en selecteer "TNB IMMERSIVE". De Bluetooth is verbonden zodra er een 'pieptoon' klinkt.
4. Zodra de verbinding tot stand is gebracht, brandt er continu een blauw lampje.
5. Als de hoofdtelefoon eenmaal is aangesloten, wordt hij telkens als hij aanstaat automatisch aan uw apparaat gekoppeld.

UITSCHAKELEN VAN UW HOOFDTELEFOON

Om uw hoofdtelefoon uit te schakelen, houdt u de MFB-knop (4) ongeveer 3,5 seconden ingedrukt, een stem informeert u hierover door te zeggen: "Power off".

KENMERKEN

- Afspelen/Pauze: Druk eenmaal op de MFB-knop. Druk nogmaals om het afspelen van de muziek opnieuw te starten.
- Volume regelen: druk kort op de " + " toets (2) om het volume te verhogen/op de " x " toets (-) om het volume te verlagen.
- Verandering van nummer: Houd de " + " toets (2) ingedrukt om het volgende nummer te selecteren / houd de " - " toets (3) ingedrukt om het vorige nummer te selecteren.
- Actieve ruisonderdrukking: Houd de ANC-knop (1) gedurende 1 seconde ingedrukt. Het groene LED-lampje gaat branden. Om het uit te schakelen, houdt u de ANC knop (1) weer 1 seconde ingedrukt. De groene LED gaat uit.
- Een oproep beantwoorden/beëindigen: Als u een oproep ontvangt, wordt de muziek automatisch uitgeschakeld. Druk eenmaal op de MFB-knop (4) op de hoofdtelefoon om de oproep te beantwoorden, doe hetzelfde om de oproep te beëindigen. Zodra u de oproep beëindigt, begint uw muziek automatisch opnieuw te spelen.
- Een oproep weigeren: Houd de MFB-knop (4) 2 seconden ingedrukt.
- Siri: Zeg "Hi, Siri" of druk 2 keer op de MFB-knop (4) om Siri op te roepen.

PASSIEVE MODUS

Om de batterij te sparen kunt u uw hoofdtelefoon via een bedrade aansluiting gebruiken. Sluit het ene uiteinde van de 3,5/3,5 audio jack-kabel aan op uw hoofdtelefoon en het andere uiteinde op uw apparaat. Nadat de audiokabel is ingevoerd, schakelt de draadloze functionaliteit uit.

SPECIFICATIES

Bluetooth-chipset: Action

Bluetooth: 5.0

Actieve ruisonderdrukking: tot 15-20 dB tussen 50-500 Hz

Maximaal bereik: 10m

Frequentiebereik: 20Hz-20KHz

Besturingseenheid: 40mm

Impedantie: 32Ω

Geluidssterkte hoofdtelefoon 96dB±3dB

Geluidssterkte microfoon: -42dB

Geïntegreerde batterij: Lithium-ion polymeer - 3,7V, 250mAh



Opladen (DC): USB-C 5V/500mA

Volledige oplaadtijd: 2,5 uur

Werkingsijd: 12 uur met 25% volume bij activering van Bluetooth en ruisonderdrukking

HULP NODIG?

Wij willen tevreden klanten, daarom kunt u ons contacteren op info@t-nb.com.
Onderhoud, depannage, diverse informatie over dit product: raadpleeg onze website:
www.t-nb.com.

	Gelijkstroom Om aan te geven op de typeplaat dat de uitrusting enkel geschikt is voor gelijkstroom; om relevante terminals te identificeren.
	Het langdurig luisteren op het volle vermogen kan het gehoor van de gebruiker beschadigen.

BG - НИЕ ВИ БЛАГОДАРИМ

Поздравления за вашата покупка, благодарим за доверието към T'нВ. Нашите продукти съответстват на действащата законодателна уредба и норми. Съветваме ви преди да използвате продукта, да прочетете внимателно инструкциите и указанията за безопасност, както и да съхранявате тази инструкция.

ВАЖНИ УКАЗАНИЯ ЗА БЕЗОПАСНОСТ

- Гаранцията не важи в случай на неправилна употреба.
- T'н В не носи отговорност за случаите на неспазване на указанията за безопасност.
- Използвайте продукта с повишено внимание.
- Захранването на вашето устройство трябва да съответства на първоначално предвидените характеристики.
- Захранващият контакт на електрическото оборудване трябва да бъде инсталиран в близост до него и да бъде лесно достъпен.
- Не поставяйте възпламеними предмети, експлозивни вещества или опасни предмети в близост до вашето устройство.
- Използвайте и съхранявайте вашето устройство само в среда с температура от 0°C до 40°C.
- Пазете от деца.
- Този продукт не е подходящ за употреба от лица (включително деца), чиито физически, сетивни или ментални способности са ограничени или от лица, които нямат опит или познания, освен в случаите, в които те са под надзора на лицето, отговорно за тяхната безопасност или са получили инструкции относно употребата на устройството.
- Не разглобявайте устройството и не се опитвайте да го модифицирате или поправите сами.
- Не използвайте устройството, ако той е претърпяло удар или повреда.
- За да избегнете всякакъв риск от токов удар, изключете вашето устройство от главното електрическо захранване преди да го почистите или когато не го използвате.
- Използвайте единствено предоставените аксесоари и свързващи елементи. Използването на всякакъв друг вид аксесоар, който не е предвиден за тази цел, би могло да повреди безвъзвратно вашето устройство.
- Преди да пристъпите към почистване уверете се, че устройството е изключено и не е загоряло. Не използвайте смазващо вещество или друг продукт, който би могъл да го повреди.
- T'нВ не носи никаква отговорност за случаите на повреда на устройството поради неправилно използване или използването му при несъответстващи електрически характеристики.
- Освен ако не бъде изрично указано, никога не използвайте устройството при дъжд, на влажни места или в близост до воден източник.
- Освен ако не бъде изрично указано продуктът е предназначен за употреба в затворено помещение.
- В случай, че продуктът е безжичен, моля, не го оставяйте в близост до кредитни карти или други носители са съхранение на данни.
- Избягвайте използването на безжичните устройства в близост до източници на съпътстващи интерференции, като например захранващи кабели, микровълнови фурни, флуоресцентни лампи, безжични видеокамери и безжични стационарни телефони.
- За да се подобрият качеството и интензивността на безжичния сигнал, намалете броя активни устройства, функциониращи на същата безжична честотна лента.
- Изключете каската / слушалките след употреба и я поставете / ги поставете на подходящо място, за да избегнете повреди, одрасквания и деформации.
- Не задавайте висока стойност на силата на звука преди да включите устройството.
- Увеличавате бавно силата на звука, за да избегнете вредата от прекалено силния звук.
- Не използвайте каската / слушалките на място, което е опасно или на място, на което не можете да чувате външния звук.

ЗАРЕЖДАНЕ НА СЛУШАЛКИТЕ

За да заредите слушалките си, използвайте предоставения кабел тип C. Свържете кабела към кутията, след това свържете другия край към USB порта (компютър, USB зарядно устройство и др.). Индикаторът свети червено по време на зареждане. Когато зареждането приключи, светлината става синя. Времето за зареждане е приблизително 2 часа 30 часа при напълно изтощена батерия.

На всеки 60 секунди прозвучава звуков сигнал, за да ви предупреди, че слушалките скоро ще се изтощат.

ВКЛЮЧВАНЕ НА СЛУШАЛКИТЕ

За да включите слушалките, задръжте натиснат бутон MFB (4) за около 3,5 секунди. След това ще чуете съобщението „Включване на захранването“, след което слушалките автоматично преминават в режим „Свързване“.

СВЪРЗВАНЕ

1. Проверете дали вашият телефон или Bluetooth устройството е включено.
2. Включете слушалките. Те автоматично преминават в режим „Свързване“; редуваща се синя и червена светлина започва бързо да мига.
3. Активирайте функцията Bluetooth на устройството си, след това изберете „TNB IMMERSIVE“. Прозвучава сигнал веднага щом Bluetooth е свързан.
4. След като връзката е установена, синята светлина остава да свети.
5. След като слушалката е свързана, тя автоматично се свързва с устройството, когато го включите.

ИЗКЛЮЧВАНЕ НА СЛУШАЛКИТЕ

За да изключите слушалките, задръжте натиснат бутон MFB (4) за около 3,5 секунди. След това ще чуете съобщението „Изключване на захранването“, което потвърждава изгасването им.

ФУНКЦИИ

- Пускане / Пауза: натиснете веднъж бутон MFB (4). Натиснете отново, за да възобновите музиката.
- Регулиране на силата на звука: натиснете за кратко бутон „+“ (2), за да увеличите звука / бутон „-“ (3) за да го намалите.
- Промяна на песента: натиснете и задръжте бутон „+“ (2), за да изберете следващата песен / натиснете и задръжте бутон „-“ (3), за да изберете предишната песен.
- Активен режим за намаляване на шума: натиснете бутон ANC (1) за 1 секунда. Зеленият LED индикатор светва. За да го деактивирате, натиснете отново бутон ANC (1) за 1 секунда. Зеленият LED индикатор изгасва.
- Отговор / прекратяване на повикване: когато получите повикване, музиката ще се изключи автоматично. Натиснете веднъж бутон MFB (4) на слушалката, за да отговорите, след което направете същото, за да затворите. Когато разговорът приключи, музиката се възобновява автоматично.
- Отхвърляне на повикване: натиснете бутон MFB (4) за 2 секунди.
- Siri : кажете „Здравей Siri“ или натиснете 2 пъти бутон MFB (4), за да активирате Siri.

ПАСИВЕН РЕЖИМ

Можете да използвате слушалките си като кабелни слушалки, за да пестите батерията. Просто свържете единия край на аудио жак кабела 3.5/3.5 към вашите слушалки, а другия към вашето устройство. Поставянето на аудио кабел деактивира безжичната функция.

ТЕХНИЧЕСКИ ХАРАКТЕРИСТИКИ:

Bluetooth чипсет: Действие

Bluetooth : 5.0

Активно намаляване на шума: до 15 - 20 dB между 50 и 500 Hz

Максимален обхват: 10 м

Честотен диапазон: 20 Hz - 20 KHz

Мембрана: 40 мм

Импеданс: 32 Ω

Чувствителност на слушалките: 96 dB \pm 3 dB

Чувствителност на микрофона: - 42 dB

Вградена батерия: литиево-йонна полимерна – 3,7 V ; 250 mAh



Зареждане (CC) : USB-C 5 V/500 mA

Време за зареждане: 2 часа 30 минути

Капацитет : 12 часа при 25% сила на звука с активиране на Bluetooth и намаляване на шума

ИМАТЕ НУЖДА ОТ ПОМОЩ ?

За нас удовлетворението на клиента е важно, ето защо имате възможността да се свържете с нас на: info@t-nb.com. За поддръжка, ремонт, друга информация за продукта, посетете нашия интернет адрес: www.t-nb.com

	<p>Постоянен ток За обозначаване на табелката с технически данни, че оборудването е подходящо само за променлив ток; за идентифициране на съответните клеми.</p>
	<p>Продължителното слушане при пълна мощност може да увреди слуха на потребителя.</p>

RO - MULȚUMIRILE NOASTRE

Vă felicităm pentru achiziția dvs. și vă mulțumim pentru încrederea dvs. în T'nB. Produsele noastre respectă reglementările și standardele în vigoare. Înainte de a utiliza acest aparat, vă sfătuim să citiți cu atenție instrucțiunile și sfaturile de siguranță și să păstrați acest manual

INSTRUCȚIUNI DE SIGURANȚĂ IMPORTANTE

- Garanția își pierde valabilitatea în cazul utilizării necorespunzătoare.
- T'nB își declină orice responsabilitate în cazul nerespectării instrucțiunilor de siguranță
- Manipulați produsul cu grijă.
- Sursa de alimentare a dispozitivului dvs. trebuie să corespundă caracteristicilor prevăzute inițial
- Priza de curent pentru echipamente electrice trebuie instalată în apropierea dispozitivului respectiv și trebuie să fie ușor accesibilă.
- Nu amplasați niciun obiect inflamabil, o substanță explozivă sau un obiect periculos lângă dispozitivul dvs.
- Utilizați și depozitați dispozitivul numai într-un mediu în care temperatura este cuprinsă între 0 °C și 40 °C.
- Nu lăsați dispozitivul la îndemâna copiilor.
- Acest dispozitiv nu este destinat utilizării de către persoane (inclusiv copii) cu capacități fizice, senzoriale sau mintale reduse, sau de către persoane fără experiență sau cunoștințe, cu excepția cazului în care o persoană responsabilă pentru siguranța acestora le supraveghează sau le oferă instrucțiuni în prealabil cu privire la utilizarea dispozitivului.
- Nu demontați dispozitivul și nu încercați să îl reparați sau să îl modificați singur.
- Nu utilizați dispozitivul dacă a suferit un șoc sau a fost deteriorat.
- Pentru a evita riscul de electrocutare, deconectați dispozitivul de la sursa de alimentare principală și de la orice dispozitiv înainte de a-l curăța sau când nu îl utilizați.
- Utilizați numai accesoriile și conectorii furnizați. Utilizarea oricărui alt tip de accesoriu care nu este destinat acestui scop ar putea deteriora dispozitivul dvs. în mod iremediabil.
- Înainte de curățare, asigurați-vă că dispozitivul este oprit și răcit. Nu utilizați lubrifianți sau orice produs care ar putea deteriora aparatul.
- T'nB își declină orice responsabilitate în cazul deteriorării rezultate din utilizarea necorespunzătoare a produsului sau din utilizarea împreună cu un dispozitiv cu caracteristici electrice incompatibile.
- Dacă nu se specifică altfel, nu folosiți niciodată dispozitivul în ploaie, în locuri umede sau în apropierea unui punct de apă.
- Dacă nu se specifică altfel, acest produs este destinat exclusiv utilizării în interior.
- În cazul unui produs fără fir, vă rugăm să nu lăsați produsul în apropierea cardurilor de credit sau a altor suporturi de stocare a datelor.
- Evitați să utilizați dispozitivele fără fir în apropierea surselor curente de interferențe, cum ar fi cablurile de alimentare, cuptoarele cu microunde, luminile fluorescente, camerele video fără fir și telefoanele fixe fără fir.
- Pentru a îmbunătăți calitatea și intensitatea semnalului wireless, reduceți numărul de dispozitive active care funcționează pe aceeași bandă de frecvență wireless.
- Oprii căștile externe/interne după utilizare și depozitați-le într-un loc adecvat pentru a evita deteriorarea, zgârieturile, deformările.
- Nu reglați volumul la un nivel ridicat înainte de a porni produsul. Măriți încet volumul pentru a evita neplăcerile cauzate de volumul prea mare.
- Nu utilizați căștile externe/interne într-un loc periculos sau într-un loc în care nu puteți auzi sunetul din exterior.

REÎNCĂRCAREA CĂȘTII

Pentru a reîncărca casca folosiți cablul C furnizat. Conectați cablul la cutie apoi conectați cealaltă extremitate la un port USB: computer, încărcător USB etc. Indicatorul luminos se aprinde roșu în timpul încărcării. Când încărcarea este finalizată, indicatorul luminos roșu se face albastru. Durata încărcării este de cca. 2 ore și 30 de minute cu bateria descărcată.

Se emite un semnal sonor la fiecare 60 de secunde pentru a vă avertiza că în curând casca va fi descărcată.

PORNIREA CĂȘTII

Pentru a porni casca, apăsați butonul multifuncțional (4) timp de 3-5 secunde. Veți auzi mesajul „Pornire” apoi casca trece automat în modul „Asociere”.

ASOCIERE

1. Sigurați-vă că telefonul sau dispozitivul Bluetooth sunt pornite.
2. Porniți casca. Aceasta intră automat în modul „Asociere”, iar indicatorul luminos începe să clipească rapid în albastru și roșu.
3. Activați funcția Bluetooth pe dispozitivul dvs., apoi selectați „TNB IMMERSIVE”. Se emite un semnal sonor de îndată ce Bluetooth este conectat.
4. După stabilirea conexiunii rămâne aprinsă o lumină albastră.
5. Când casca este conectată, se asociază automat cu dispozitivul dvs. în momentul pornirii acestuia.

OPRIREA CĂȘTII

Pentru a opri casca, apăsați butonul multifuncțional (4) timp de 3-5 secunde. Veți auzi mesajul „Oprire” care confirmă oprirea căștii.

FUNCȚII

- Redare / pauză: apăsați butonul multifuncțional (4) o dată. Apăsați din nou pentru a relua muzica.
- Reglarea volumului: apăsați scurt butonul „+” (2) pentru a mări volumul / butonul „-” (3) pentru a-l reduce.
- Schimbarea melodiei: țineți apăsat butonul „+»” (2) pentru a selecta următoarea melodie / țineți apăsat butonul „»” (3) pentru a selecta melodia precedentă.
- Modul Active Noise Cancelling („reducerea activă a zgomotului”): apăsați timp de 1 secundă pe butonul ANC (1). Indicatorul LED verde se aprinde. Pentru dezactivare, apăsați din nou butonul ANC (1) timp de 1 secundă. Indicatorul LED verde se stinge.
- Preluați/terminați un apel: când primiți un apel, muzica se oprește automat. Apăsați o dată butonul multifuncțional (4) de pe cască pentru a răspunde, apoi faceți același lucru pentru a termina apelul. Când apelul se termină, muzica se reia automat.
- Refuzați un apel: apăsați butonul multifuncțional (4) timp de 2 secunde.
- Siri: spuneți „Bună, Siri” sau apăsați de 2 ori butonul multifuncțional (4) pentru a activa Siri.

MODUL PASIV

Puteți utiliza casca cu fir pentru a economisi bateria. Pentru aceasta, conectați un capăt al cablului audio 3,5/ 3,5 la cască și celălalt capăt la dispozitiv. Introduceți un cablu audio și funcția fără fir se va dezactiva.

SPECIFICAȚII

Chipset Bluetooth: Acțiune

Bluetooth: 5.0

Reducerea activă a zgomotului: de la 15 la 20 dB între 50 și 500 Hz

Acoperire maximă: 10 m

Gama de frecvență: 20 Hz – 20 KHz

Diafragmă: 40 mm

Impedanță: 32 Ω

Sensibilitatea căștii: 96 dB \pm 3 dB

Sensibilitatea microfonului - 42 dB

Baterie integrată: litiu ion-polimer – 3,7 V; 250 mAh



Încărcare (CC): USB-C 5 V/500 mA

Durata unei încărcări complete: 2 ore 30

Autonomie: 12 ore la 25% din volum cu Bluetooth și reducerea zgomotului activate

AVEȚI NEVOIE DE AJUTOR?

Ne preocupă satisfacția clienților noștri, ne puteți contacta la info@t-nb.com. Pentru întreținere, reparații și diverse informații despre acest produs, vizitați site-ul nostru: www.t-nb.com

	<p>Curent continuu Pentru a menționa pe plăcuța indicatoare a caracteristicilor tehnice că echipamentul este adecvat numai în cazul curentului continuu; pentru a identifica terminale relevante.</p>
	<p>Ascultarea timp îndelungat la volum maxim poate afecta auzul utilizatorului.</p>

TnB t-nb.com

T'nB SA France / Rue Nicolas Joseph Cugnot
PA de La Crau / 13300 Salon-de-Provence

