



ADAPTATEUR USB/SANS FIL

Wireless USB WIFI adapter



Instructions

Mode d'emploi / Instrucciones / Instruções

ADWF1300ACN

FR - NOS REMERCIEMENTS

Félicitations pour votre achat et merci pour la confiance que vous accordez à T'nB. Nos produits sont conformes aux réglementations et aux normes en vigueur. Nous vous conseillons avant l'utilisation de ce produit de lire attentivement les instructions et les consignes de sécurité, et de conserver ce manuel.

CONSIGNES DE SECURITE IMPORTANTES

- Aucune garantie ne pourra être appliquée en cas de mauvaise utilisation.
- T'nB décline toute responsabilité en cas de non-respect des consignes de sécurité
- Manipulez le produit avec précaution.
- L'alimentation de votre appareil doit correspondre aux caractéristiques initialement prévues
- La prise de courant des équipements électriques doit être installée à proximité desdits équipements et être facilement accessible.
- Ne placez pas d'objet inflammable, de substance explosive ou d'objet dangereux à proximité de votre appareil.
- Utilisez, conservez uniquement votre appareil dans un environnement où la température est comprise entre 0°C et 40°C.
- Conservez votre appareil hors de portée des enfants.
- Cet appareil n'est pas conçu pour être utilisé par des personnes (y compris les enfants) dont les capacités physiques, sensorielles ou mentales sont réduites, ou des personnes dénuées d'expérience ou de connaissance, sauf si elles ont pu bénéficier, par l'intermédiaire d'une personne responsable de leur sécurité, d'une surveillance ou d'instructions préalables concernant l'utilisation de l'appareil.
- Ne démontez pas votre appareil et n'essayez pas de le réparer vous-même ou de le modifier.
- N'utilisez pas votre appareil s'il a subi un choc ou des dommages.
- Pour éviter tout risque d'électrocution, débranchez votre appareil de l'alimentation principale et de tout appareil avant de le nettoyer ou si vous ne l'utilisez pas.
- Utilisez uniquement les accessoires et connecteurs fournis. L'utilisation de tout autre type d'accessoire non prévu à cet effet risquerait d'endommager votre appareil de façon irréversible.
- Avant de procéder au nettoyage, assurez-vous que l'appareil soit éteint et froid. N'utilisez pas de lubrifiant ou tout autre produit qui pourrait endommager l'appareil.
- T'nB décline toute responsabilité en cas de dommages liés à une mauvaise utilisation du produit ou à une utilisation avec un appareil aux caractéristiques électriques non compatibles.
- Sauf mention contraire, n'utilisez jamais votre appareil sous la pluie, dans des endroits humides ou à proximité d'un point d'eau.
- Sauf mention contraire, ce produit est destiné à un usage intérieur uniquement.
- Dans le cas d'un produit sans fil, veuillez ne pas laisser le produit à proximité de cartes de crédit ou d'autres supports de stockage de données.
- Évitez d'utiliser vos appareils sans fil à proximité de sources d'interférences courantes, telles que des câbles d'alimentation, des fours à micro-ondes, des lampes fluorescentes, des caméras vidéo sans fil et des téléphones résidentiels sans fil.
- Pour améliorer la qualité et l'intensité du signal sans fil, réduisez le nombre d'appareils actifs fonctionnant sur la même bande de fréquences sans fil.

1 INSTALLATION DU PILOTE

Note : Windows 10 et versions ultérieures ne nécessitent pas l'installation du pilote. Rendez-vous sur le site internet www.t-nb.com/fr puis recherchez le produit « ADWF 1300ACN » afin de vous rendre sur la fiche produit.

Rendez-vous dans la partie « Téléchargements » puis téléchargez le driver :



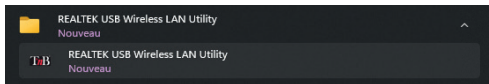
Téléchargements	
 Consignes de tri	Télécharger
 Driver	Télécharger
 Fiche produit	Télécharger
 Images	Télécharger
 Notice de conformité	Télécharger

A l'aide d'une application de décompression, extraire l'archive .rar.
Rendez-vous ensuite dans le dossier driver et sélectionnez votre système d'exploitation, macOS, Windows ou Linux.

Sur Windows, lancer l'application « autorun » et suivez la procédure d'installation de l'application.

Sur macOS, lancez le fichier pkg et suivez la procédure d'installation de l'application.

Sur Linux, suivez le dossier driver et installez le fichier .tar.



2 CONNEXION À UN POINT D'ACCÈS SANS FIL

Pour utiliser le réseau sans fil, vous devez dans un premier temps vous connecter à un point d'accès sans fil. Vous pouvez utiliser l'utilitaire client (fourni avec le pilote de la carte réseau) ou l'utilitaire de configuration automatique Windows (fourni avec le système d'exploitation Windows).

BESOIN D'AIDE ?

Soucieux de la satisfaction de nos clients, vous avez la possibilité de nous contacter sur info@t-nb.com. Entretien, dépannage, informations diverses sur ce produit, veuillez consulter notre site internet : www.t-nb.com

EN - OUR THANKS

Congratulations on your purchase and thank you for the trust you have placed in T'nB. Our products comply with the all relevant regulations and standards. Before using this equipment, we recommend that you read the instructions and safety instructions carefully and keep this manual for future reference.

IMPORTANT SAFETY INSTRUCTIONS

- No guarantee will apply in case of misuse.
- T'nB accepts no liability if the safety instructions are not respected.
- Handle the device with care.
- The power supply of your device must match the initially specified characteristics
- The socket of the electrical equipment must be located near the said equipment and easy to get to.
- Keep the device away from flammable objects, explosive substances or dangerous objects.
- Use and store your device in an environment where the temperature is between 0°C and 40°C.
- Store your device out of the reach of children.
- This device is not designed to be used by persons (including children) whose physical, sensory or mental capacities are reduced, or persons without experience or knowledge, except if they are supervised or receive prior instruction on using the device by a person in charge of their safety.
- Do not disassemble your device and do not attempt to repair or modify it yourself.
- Stop using your device if it has been hit or damaged.
- To avoid the risk of electric shock, disconnect your device from the mains and from any other device before cleaning it or when not in use.
- Only use the supplied accessories and connectors. The use of any other type of accessory not intended for this purpose may irretrievably damage your device.
- Make sure the appliance is switched off and cold before cleaning. Do not use any product or lubricant which may damage the appliance.
- T'nB accepts no liability for damage caused by misuse of the product or by use with an incompatible electrical device.
- Unless otherwise stated, never use your device in rain, in damp places or near a water source.
- Unless otherwise stated, this product is for indoor use only.
- Do not leave wireless products near credit cards or other data storage devices.
- Avoid using your wireless devices near sources of interference, such as power supply cables, microwave ovens, fluorescent lamps, wireless video cameras and wireless domestic telephones.
- To improve the quality and the strength of the wireless signal, reduce the number of devices operating on the same wireless frequency.

1 DRIVER INSTALLATION

Note: Windows 10 and later versions do not require driver installation.

Go to the website www.t-nb.com/en and search for the product 'ADWF1300ACN' to access the product page.

Navigate to the 'Downloads' section and download the driver:

Téléchargements		
	Consignes de tri	Télécharger
	Driver	Télécharger
	Fiche produit	Télécharger
	Images	Télécharger
	Notice de conformité	Télécharger

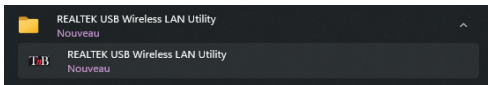
Using a decompression application, extract the .rar archive.

Then go to the driver folder and select your operating system, macOS, Windows, or Linux.

On Windows, run the 'autorun' application and follow the application installation procedure.

On macOS, launch the pkg file and follow the application installation procedure.

On Linux, navigate to the driver folder and install the .tar file.



2 CONNECTING TO A WIRELESS ACCESS POINT

To use the wireless network, you must first connect to a wireless access point. You can use the client utility (provided with the network card driver) or the Windows Automatic Configuration utility (provided with the Windows operating system).

NEED HELP?

Concerned about the satisfaction of our customers, you can contact us at info@t-nb.com. Maintenance, troubleshooting, miscellaneous information about this product, please visit our website: www.t-nb.com

ES - AGRADECIMIENTOS

Enhorabuena por su compra y gracias por confiar en T'nB. Nuestros productos cumplen la normativa en vigor. Antes de utilizar este producto le recomendamos que lea detenidamente las instrucciones y las normas de seguridad y que conserve este manual para futuras consultas.

NORMAS DE SEGURIDAD IMPORTANTES

- No se aplicará ninguna garantía en caso de uso incorrecto.
- T'nB no se hace responsable en caso de no cumplir las normas de seguridad.
- Manipule el producto con precaución.
- La alimentación del dispositivo debe tener las características previstas inicialmente.
- La toma de corriente de los equipos eléctricos debe instalarse cerca de dichos equipos y ser accesible.
- No coloque un objeto inflamable, una sustancia explosiva o un objeto peligroso cerca del dispositivo.
- Utilice y conserve el dispositivo únicamente en un entorno donde la temperatura se sitúe entre 0 y 40 °C.
- Mantenga el dispositivo fuera del alcance de los niños.
- Este dispositivo no está diseñado para personas (incluido niños) con una capacidad física, sensorial o mental reducida o bien personas sin experiencia o conocimiento, salvo en caso de que reciban, a través de una persona responsable de su seguridad, una vigilancia o unas instrucciones previas sobre el uso del dispositivo.
- No desmonte el dispositivo ni trate de repararlo o modificarlo usted mismo.
- No utilice el dispositivo si ha sufrido algún golpe o daño.
- Para evitar todo riesgo de electrocución, desconecte el dispositivo de la alimentación principal y de cualquier aparato antes de limpiarlo o si no lo está utilizando.
- Utilice exclusivamente los accesorios y los conectores suministrados. El uso de otro accesorio no previsto para este fin puede dañar el dispositivo de forma irreversible.
- Antes de limpiar el producto, compruebe que está apagado y frío. No utilice lubricante u otro producto que pueda dañar el dispositivo.
- T'nB no se hace responsable en caso de daños derivados de un mal uso del producto o de su uso con un aparato de características eléctricas no compatibles.
- Salvo que se especifique lo contrario, no utilice nunca el dispositivo bajo la lluvia, en lugares húmedos o cerca de una fuente de agua.
- Salvo que se especifique lo contrario, este producto está destinado a un uso en interior exclusivamente.
- Si se trata de un dispositivo inalámbrico, no deje el producto cerca de tarjetas de crédito u otros dispositivos de almacenamiento de datos.
- No utilice dispositivos inalámbricos cerca de fuentes comunes de interferencias, como cables de alimentación, hornos microondas, lámparas fluorescentes, cámaras de video inalámbricas y teléfonos fijos inalámbricos.
- Para mejorar la calidad y la intensidad de la señal inalámbrica, reduzca el número de dispositivos activos que funcionen en la misma banda de frecuencia inalámbrica.

1 INSTALACIÓN DEL CONTROLADOR

Nota: Windows 10 y versiones posteriores no requieren la instalación del controlador. Visite el sitio web www.t-nb.com/en y busque el producto 'ADWF1300ACN' para acceder a la página del producto.

Vaya a la sección 'Descargas' y descargue el controlador:

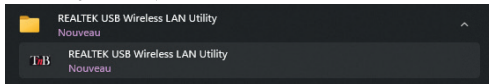
Téléchargements		
	Consignes de tri	Télécharger
	Driver	Télécharger
	Fiche produit	Télécharger
	Images	Télécharger
	Notice de conformité	Télécharger

Utilizando una aplicación de descompresión, extraiga el archivo .rar. Luego, vaya a la carpeta del controlador y seleccione su sistema operativo: macOS, Windows o Linux.

En Windows, ejecute la aplicación 'autorun' y siga el procedimiento de instalación de la aplicación.

En macOS, ejecute el archivo pkg y siga el procedimiento de instalación de la aplicación.

En Linux, navegue hasta la carpeta del controlador e instale el archivo .tar.



2 CONEXIÓN A UN PUNTO DE ACCESO INALÁMBRICO

Para usar la red inalámbrica, primero debe conectarse a un punto de acceso inalámbrico. Puede utilizar la utilidad del cliente (proporcionada con el controlador de la tarjeta de red) o la utilidad de configuración automática de Windows (proporcionada con el sistema operativo Windows).

¿NECESITA AYUDA?

Nos preocupamos por nuestros clientes, por ello, puede contactarnos en info@t-nb.com. Para aspectos relacionados con el mantenimiento, la reparación u otros datos sobre el producto, consulte nuestra página web: www.t-nb.com

PT - OS NOSSOS AGRADECIMENTOS

Parabéns pela sua compra e obrigada pela confiança depositada na T'nB. Os nossos produtos estão em conformidade com os regulamentos e normas em vigor. Aconselhamos que, antes da utilização deste produto, leia atentamente as instruções e as recomendações de segurança e que guarde este manual.

INSTRUÇÕES DE SEGURANÇA IMPORTANTES

- Nenhuma garantia pode ser aplicada em caso de utilização indevida.
- A T'nB declina qualquer responsabilidade em caso de não conformidade com as instruções de segurança
- Manusear o produto com cuidado.
- A fonte de alimentação do seu dispositivo deve corresponder às características inicialmente planeadas
- A tomada para equipamentos elétricos deve ser instalada nas proximidades dos referidos equipamentos e ser de fácil acesso.
- Não colocar qualquer objeto inflamável, substância explosiva ou objeto perigoso nas proximidades do seu dispositivo.
- Usar e guardar o dispositivo apenas num ambiente onde a temperatura se situe entre 0°C e 40°C.
- Manter o dispositivo fora do alcance das crianças.
- Este dispositivo não se destina a ser utilizado por pessoas (incluindo crianças) com capacidades físicas, sensoriais ou mentais reduzidas ou por pessoas sem experiência ou conhecimentos, exceto se, por intermédio de uma pessoa responsável pela sua segurança, sejam vigiladas ou tiverem obtido instruções prévias sobre a utilização do dispositivo.
- Não desmontar o dispositivo, nem tentar repará-lo ou modificá-lo por conta própria.
- Não usar o dispositivo se o mesmo tiver sofrido um choque ou se estiver danificado.
- Para evitar o risco de choque elétrico, desligue seu dispositivo da fonte de alimentação principal e de qualquer dispositivo antes de o limpar ou quando não estiver em utilização.
- Usar apenas os acessórios e conectores fornecidos. A utilização de qualquer outro tipo de acessório não destinado a este propósito pode danificar o dispositivo de forma irreparável.
- Antes de limpar, certificar-se de que o dispositivo está desligado e frio. Não usar lubrificante ou qualquer outro produto que possa danificar o dispositivo.
- A T'nB declina qualquer responsabilidade em caso de danos resultantes da utilização indevida do produto ou da utilização de um dispositivo com características elétricas incompatíveis.
- Salvo indicação em contrário, nunca usar o dispositivo debaixo de chuva, em locais húmidos ou próximo de um ponto de água.
- Salvo indicação em contrário, este produto destina-se apenas a uso interno.
- No caso de um produto sem fios, não deixar o mesmo nas proximidades de cartões de crédito ou outros meios de armazenamento de dados.
- Evitar usar os dispositivos sem fios nas proximidades de fontes comuns de interferência, tais como cabos de alimentação, fornos micro-ondas, lâmpadas fluorescentes, câmaras de vídeo sem fios e telefones fixos sem fios.
- Para melhorar a qualidade e a força do sinal sem fios, reduzir o número de dispositivos ativos a operar na mesma banda de frequência sem fios.

1 INSTALAÇÃO DO DRIVER

Nota: O Windows 10 e versões posteriores não requerem a instalação do driver. Acesse o site www.t-nb.com/en e procure pelo produto 'ADWF1300ACN' para acessar a página do produto.

Navegue até a seção 'Downloads' e baixe o driver:

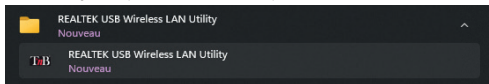
Téléchargements		
	Consignes de tri	Télécharger
	 Driver	Télécharger
	Fiche produit	Télécharger
	Images	Télécharger
	Notice de conformité	Télécharger

Usando um aplicativo de descompressão, extraia o arquivo .rar.
Em seguida, vá para a pasta do driver e selecione seu sistema operacional: macOS, Windows ou Linux.

No Windows, execute o aplicativo 'autorun' e siga o procedimento de instalação do aplicativo.

No macOS, abra o arquivo pkg e siga o procedimento de instalação do aplicativo.

No Linux, navegue até a pasta do driver e instale o arquivo .tar.



2 CONEXÃO A UM PONTO DE ACESSO SEM FIO

Para usar a rede sem fio, você primeiro deve se conectar a um ponto de acesso sem fio. Você pode usar o utilitário do cliente (fornecido com o driver do cartão de rede) ou o utilitário de Configuração Automática do Windows (fornecido com o sistema operacional Windows).

PRECISA DE AJUDA?

Preocupados com a satisfação dos nossos clientes, fornecemos a possibilidade de nos contactar através do email info@t-nb.com. Para obter informações sobre manutenção, reparações e outras informações sobre o produto, consulte o nosso Website: www.t-nb.com

IT - I NOSTRI RINGRAZIAMENTI

Congratulazioni per l'acquisto, ti ringraziamo per la fiducia che hai risposto in T'nB. I nostri prodotti sono conformi ai regolamenti e alle norme vigenti. Prima dell'utilizzo del prodotto, ti consigliamo di leggere attentamente le istruzioni e le istruzioni di sicurezza, e di conservare il presente manuale.

ISTRUZIONI DI SICUREZZA IMPORTANTI

- Nessuna garanzia può essere applicata in caso di uso improprio.
- T'nB declina ogni responsabilità in caso di mancato rispetto delle istruzioni di sicurezza
- Manipolare il prodotto con precauzione.
- L'alimentazione del dispositivo deve corrispondere alle caratteristiche iniziali previste
- La presa di corrente dei dispositivi elettrici deve essere installata vicino a tali dispositivi e deve essere facilmente accessibile.
- Non posizionare alcun oggetto infiammabile, sostanza esplosiva o oggetto pericoloso vicino al dispositivo.
- Utilizzare, conservare il dispositivo solo in un ambiente la cui temperatura sia tra i 0°C e i 40°C.
- Tenere il dispositivo lontano dalla portata dei bambini.
- Il dispositivo non è progettato per essere utilizzato da persone (bambini compresi) le cui capacità fisiche, o mentali, sono ridotte, o da persone senza esperienza o conoscenza, eccetto se ne possono beneficiare, tramite la mediazione di una persona responsabile della loro sicurezza, monitoraggio o con istruzioni precedenti relative all'uso del dispositivo. préalables concernant l'utilisation de l'appareil.
- Non smontare il dispositivo né tentare di ripararlo o modificarlo da soli..
- Non utilizzare il dispositivo se ha subito urti o danni.
- Per evitare il rischio di scosse elettriche, scollegare il dispositivo dalla fonte di alimentazione e da tutti i dispositivi prima di pulirlo o quando non è in uso.
- Utilizzare solo gli accessori e i connettori forniti in dotazione. L'uso di altro tipo di accessori non previsti a tale scopo rischierebbe di danneggiare il dispositivo in maniera irreparabile.
- Prima della pulizia assicurarsi che il dispositivo sia spento e freddo. Non utilizzare lubrificanti o altri prodotti che potrebbero danneggiare il dispositivo.
- T'nB declina ogni responsabilità in caso di danni derivanti da un uso improprio del prodotto o da un utilizzo con un dispositivo con caratteristiche elettriche incompatibili..
- Salvo indicazioni contrarie, non utilizzare mai il dispositivo sotto la pioggia, in luoghi umidi o vicino a fonti d'acqua.
- Salvo indicazioni contrarie, il prodotto è concepito solo per uso interno.
- In caso di prodotto wireless, non lasciare il prodotto vicino a carte di credito o altri supporto di stoccaggio dati.
- Evitare di usare il dispositivo wireless vicino a fonti di interferenze, come cavi di alimentazione, forni a microonde, lampade fluorescenti, videocamere wireless e cordless.
- Per migliorare la qualità e l'intensità del segnale wireless, ridurre il numero di dispositivi attivi funzionanti sulla stessa gamma di frequenza wireless.

1 INSTALLAZIONE DEL DRIVER

Nota: Windows 10 e le versioni successive non richiedono l'installazione del driver.

Visita il sito web www.t-nb.com/en e cerca il prodotto 'ADWF1300ACN' per accedere alla pagina del prodotto.

Vai alla sezione 'Download' e scarica il driver:

Téléchargements		
	Consignes de tri	Télécharger
	Driver	Télécharger
	Fiche produit	Télécharger
	Images	Télécharger
	Notice de conformité	Télécharger

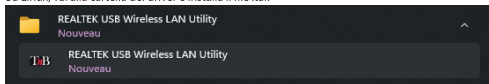
Utilizzando un'applicazione di decompressione, estrai l'archivio .rar.

Quindi vai alla cartella del driver e seleziona il tuo sistema operativo: macOS, Windows o Linux.

Su Windows, esegui l'applicazione 'autorun' e segui la procedura di installazione dell'applicazione.

Su macOS, avvia il file pkg e segui la procedura di installazione dell'applicazione.

Su Linux, vai alla cartella del driver e installa il file .tar.



2 CONNESSIONE A UN PUNTO DI ACCESSO WIRELESS

Per utilizzare la rete wireless, devi prima connetterti a un punto di accesso wireless. Puoi utilizzare l'utility del cliente (fornita con il driver della scheda di rete) o l'utility di configurazione automatica di Windows (fornita con il sistema operativo Windows).

OCCORRE AIUTO?

Nell'impegno di soddisfare i nostri clienti, siamo disponibili all'indirizzo email info@t-nb.com. Per manutenzione, riparazione, altre informazioni sul prodotto, consultare il nostro sito internet : www.t-nb.com

DE - UNSER DANK

Herzlichen Glückwunsch zu Ihrem Kauf und vielen Dank für das Vertrauen, das Sie T'nB entgegen gebracht haben. Unsere Produkte entsprechen den geltenden Vorschriften und Normen. Vor der Verwendung dieses Produkts empfehlen wir Ihnen, die Anweisungen und Sicherheitshinweise sorgfältig zu lesen und diese Anleitung aufzubewahren.

WICHTIGE SICHERHEITSHINWEISE

- Bei missbräuchlicher Verwendung kann keine Garantie übernommen werden.
- T'nB lehnt jede Verantwortung bei Nichtbeachtung der Sicherheitshinweise ab.
- Behandeln Sie das Produkt mit Sorgfalt.
- Die Spannungsversorgung Ihres Geräts muss den ursprünglich geplanten Eigenschaften entsprechen.
- Die Steckdose des elektrischen Geräts muss in der Nähe des Geräts installiert werden und leicht zugänglich sein.
- Stellen Sie keine brennbaren Gegenstände, explosive Stoffe oder gefährliche Gegenstände in die Nähe Ihres Geräts.
- Verwenden und lagern Sie Ihr Gerät nur in einer Umgebung, in der die Temperatur zwischen 0°C und 40°C liegt.
- Bewahren Sie Ihr Gerät außerhalb der Reichweite von Kindern auf.
- Dieses Gerät ist nicht dafür bestimmt, durch Personen (einschließlich Kinder) mit eingeschränkten physischen, sensorischen oder geistigen Fähigkeiten oder mangels Erfahrung oder mangels Wissen benutzt zu werden, es sei denn, sie werden durch eine für ihre Sicherheit zuständige Person beaufsichtigt oder erhielten von ihr Anweisungen, wie das Gerät zu benutzen ist.
- Nehmen Sie Ihr Gerät nicht auseinander und versuchen Sie nicht, es selbst zu reparieren oder zu verändern.
- Verwenden Sie Ihr Gerät nicht, wenn es Stößen oder Beschädigungen ausgesetzt war.
- Um die Gefahr eines Stromschlags zu vermeiden, trennen Sie Ihr Gerät vor der Reinigung oder bei Nichtgebrauch von der Stromversorgung und von allen Geräten.
- Verwenden Sie nur das mitgelieferte Zubehör und die Stecker. Die Verwendung eines anderen, nicht dafür vorgesehenen Zubehörs kann zu irreparablen Schäden an Ihrem Gerät führen.
- Vergewissern Sie sich vor der Reinigung, dass das Gerät ausgeschaltet und kalt ist. Verwenden Sie kein Schmiermittel oder jegliche Produkte, die das Gerät beschädigen könnten.
- T'nB übernimmt keine Verantwortung für Schäden, die durch den Missbrauch des Produkts oder die Verwendung mit einem Gerät mit inkompatiblen elektrischen Eigenschaften entstehen.
- Wenn nicht anders angegeben, verwenden Sie Ihr Gerät niemals im Regen, an feuchten Orten oder in der Nähe von Wasser.
- Wenn nicht anders angegeben, ist dieses Produkt nur für die Verwendung in Innenräumen vorgesehen.
- Wenn es sich um ein kabelloses Produkt handelt, lassen Sie es bitte nicht in der Nähe von Kreditkarten oder anderen Datenträgern liegen.
- Vermeiden Sie die Verwendung Ihrer kabellosen Geräte in der Nähe von häufigen Störquellen, wie z. B. Stromkabeln, Mikrowellenherden, Leuchtstoffröhren, kabellosen Videokameras und schnurlosen Handys.
- Um die Qualität und Stärke des Funksignals zu verbessern, reduzieren Sie die Anzahl der aktiven Geräte, die im gleichen Frequenzband arbeiten.

1 TREIBERINSTALLATION

Hinweis: Windows 10 und neuere Versionen erfordern keine Treiberinstallation.
Gehen Sie auf die Website www.ti-nb.com/en und suchen Sie nach dem Produkt 'ADWF1300ACN', um zur Produktseite zu gelangen.

Navigieren Sie zum Bereich 'Downloads' und laden Sie den Treiber herunter:



Téléchargements

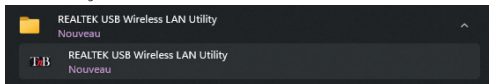
	Consignes de tri	Télécharger
	Driver	Télécharger
	Fiche produit	Télécharger
	Images	Télécharger
	Notice de conformité	Télécharger

Entpacken Sie das .rar-Archiv mithilfe einer Entpackungsanwendung. Gehen Sie dann zum Treiberordner und wählen Sie Ihr Betriebssystem aus: macOS, Windows oder Linux.

Unter Windows führen Sie die Anwendung 'autorun' aus und folgen Sie dem Installationsverfahren der Anwendung.

Unter macOS starten Sie die pkg-Datei und folgen Sie dem Installationsverfahren der Anwendung.

Unter Linux navigieren Sie zum Treiberordner und installieren Sie die .tar-Datei.



2 VERBINDUNG MIT EINEM DRAHTLOSEN ZUGANGSPUNKT

Um das drahtlose Netzwerk zu nutzen, müssen Sie sich zuerst mit einem drahtlosen Zugangspunkt verbinden. Sie können das Client-Dienstprogramm (mit dem Netzwerkkartentreiber bereitgestellt) oder das Windows-Autokonfigurationsdienstprogramm (mit dem Windows-Betriebssystem bereitgestellt) verwenden.

BENÖTIGEN SIE HILFE?

Uns liegt die Zufriedenheit unserer Kunden am Herzen und Sie haben Sie die Möglichkeit, uns unter info@t-nb.com zu kontaktieren. Für Wartung, Störungsbehebung, diverse Informationen über diese Produkt besuchen Sie bitte unsere Website: www.t-nb.com.

NL- ONZE DANK

Gefeliciteerd met uw aankoop en bedankt voor het vertrouwen dat u in T'nB stelt. Onze producten zijn conform de van kracht zijnde regelgevingen en normen. Wij raden u aan vooreer dit product te gebruiken de instructies en de veiligheidsvoorschriften aandachtig te lezen en deze handleiding goed te bewaren.

NL- BELANGRIJKE VEILIGHEIDSinSTRUCTIES

- Bij oneigenlijk gebruik van dit product kan er geen garantie worden verleend.
- T'nB wijst alle aansprakelijkheid af in geval van niet-naleving van de veiligheidsinstructies.
- Ga zorgvuldig om met het product.
- De elektrische voeding van uw apparaat moet overeenstemmen met de oorspronkelijk voorziene kenmerken
- Het stopcontact van elektrische uitrustingen moet in de nabijheid van deze uitrustingen geïnstalleerd worden en gemakkelijk toegankelijk zijn.
- Plaats geen ontvlambare voorwerpen, explosieve stoffen of gevaarlijke voorwerpen in de buurt van uw apparaat.
- Gebruik en berg uw apparaat alleen op in een omgeving waar de temperatuur tussen 0°C en 40°C ligt.
- Houd uw apparaat buiten het bereik van kinderen.
- Dit apparaat is niet bestemd voor gebruik door personen (inclusief kinderen) met verminderde fysieke, zintuiglijke of mentale vermogens, of personen zonder ervaring of kennis, tenzij zij onder toezicht staan of voorafgaand instructies hebben gekregen over het gebruik van het apparaat van een persoon die verantwoordelijk is voor hun veiligheid.
- Haal uw apparaat niet uit elkaar en probeer het niet zelf te repareren of aan te passen.
- Gebruik uw apparaat niet als het een schok of schade heeft opgelopen.
- Om het risico op elektrische schokken te vermijden, dient u uw apparaat van de voedingsbron en van alle apparaten los te koppelen voordat u het reinigt of indien u het niet gebruikt.
- Gebruik alleen de bijgeleverde accessoires en connectoren. Het gebruik van enig ander type accessoire dat niet voor dit doel is bedoeld, kan onherstelbare schade aan uw apparaat veroorzaken.
- Zorg ervoor dat het apparaat uitgeschakeld en afgekoeld is voordat u het reinigt. Gebruik geen smeermiddelen of andere producten die het apparaat kunnen beschadigen.
- T'nB wijst elke aansprakelijkheid af voor schade in verband met oneigenlijk gebruik van het product of gebruik met een apparaat met niet-compatibele elektrische eigenschappen.
- Tenzij anders vermeld, gebruik uw apparaat nooit in de regen, op vochtige plaatsen of in de buurt van water.
- Tenzij anders vermeld, is dit product alleen bedoeld voor gebruik binnenshuis.
- In het geval van een draadloos product mag u het product niet in de buurt van creditcards of andere gegevensopslagmedia laten.
- Vermijd het gebruik van uw draadloze apparaten in de buurt van veelvoorkomende storingsbronnen, zoals stroomkabels, magnetrons, TL-lampen, draadloze videocamera's en draadloze huistelefoons.
- Om de kwaliteit en de sterkte van het draadloze signaal te verbeteren, vermindert u het aantal actieve apparaten dat in dezelfde draadloze frequentieband actief is.

1 INSTALLATIE VAN DE DRIVER

Opmerking: Windows 10 en latere versies vereisen geen driverinstallatie.

Ga naar de website www.t-nb.com/en en zoek naar het product 'ADWF1300ACN' om de productpagina te openen.

Navigeer naar het gedeelte 'Downloads' en download de driver:



The screenshot shows a list of download links under the heading 'Téléchargements'. A red arrow points to the 'Driver' link. The list includes:

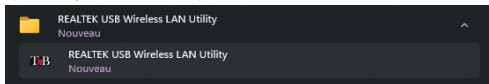
Icon	Text	Link
Document icon	Consignes de tri	Télécharger
Driver icon	Driver	Télécharger
Document icon	Fiche produit	Télécharger
Image icon	Images	Télécharger
Document icon with magnifying glass	Notice de conformité	Télécharger

Gebruik een decompressie-applicatie om het .rar-archief uit te pakken.
Ga vervolgens naar de drivermap en selecteer uw besturingssysteem: macOS, Windows of Linux.

Op Windows, voer de 'autorun'-toepassing uit en volg de procedure voor de installatie van de toepassing.

Op macOS, start het pkg-bestand en volg de procedure voor de installatie van de toepassing.

Op Linux navigeert u naar de drivermap en installeert u het .tar-bestand.



2 VERBINDING MAKEN MET EEN DRAADLOOS TOEGANGSPUNT

Om het draadloze netwerk te gebruiken, moet u eerst verbinding maken met een draadloos toegangspunt. U kunt de client utility (meegeleverd met de netwerkkaartdriver) of het Windows Automatic Configuration utility (meegeleverd met het Windows-besturingssysteem) gebruiken.

HULP NODIG?

Wij willen tevreden klanten, daarom kunt u ons contacteren op info@t-nb.com. Onderhoud, depannage, diverse informatie over dit product: raadpleeg onze website: www.t-nb.com.

RO - MULȚUMIRILE NOASTRE

Vă felicităm pentru achiziția dvs. și vă mulțumim pentru încrederea dvs. în T'nB. Produsele noastre respectă reglementările și standardele în vigoare. Înainte de a utiliza acest aparat, vă sfătuim să citiți cu atenție instrucțiunile și sfaturile de siguranță și să păstrați acest manual

INSTRUCȚIUNI DE SIGURANȚĂ IMPORTANTE

- Garanția își pierde valabilitatea în cazul utilizării necorespunzătoare.
- T'nB își declină orice responsabilitate în cazul nerespectării instrucțiunilor de siguranță
- Manipulați produsul cu grijă.
- Sursa de alimentare a dispozitivului dvs. trebuie să corespundă caracteristicilor prevăzute inițial
- Priza de curent pentru echipamente electrice trebuie instalată în apropierea dispozitivului respectiv și trebuie să fie ușor accesibilă.
- Nu amplasați niciun obiect inflamabil, o substanță explozivă sau un obiect periculos lângă dispozitivul dvs.
- Utilizați și depozitați dispozitivul numai într-un mediu în care temperatura este cuprinsă între 0 °C și 40 °C.
- Nu lăsați dispozitivul la îndemâna copiilor.
- Acest dispozitiv nu este destinat utilizării de către persoane (inclusiv copii) cu capacități fizice, senzoriale sau mintale reduse, sau de către persoane fără experiență sau cunoștințe, cu excepția cazului în care o persoană responsabilă pentru siguranța acestora le supraveghează sau le oferă instrucțiuni în prealabil cu privire la utilizarea dispozitivului.
- Nu demontați dispozitivul și nu încercați să îl reparați sau să îl modificați singur.
- Nu utilizați dispozitivul dacă a suferit un șoc sau a fost deteriorat.
- Pentru a evita riscul de electrocutare, deconectați dispozitivul de la sursa de alimentare principală și de la orice dispozitiv înainte de a-l curăța sau când nu îl utilizați.
- Utilizați numai accesoriile și conectorii furnizați. Utilizarea oricărui alt tip de accesoriu care nu este destinat acestui scop ar putea deteriora dispozitivul dvs. în mod iremediabil.
- Înainte de curățare, asigurați-vă că dispozitivul este oprit și răcit. Nu utilizați lubrifiant sau orice produs care ar putea deteriora aparatul.
- T'nB își declină orice responsabilitate în cazul deteriorării rezultate din utilizarea necorespunzătoare a produsului sau din utilizarea împreună cu un dispozitiv cu caracteristici electrice incompatibile.
- Dacă nu se specifică altfel, nu folosiți niciodată dispozitivul în ploaie, în locuri umede sau în apropierea unui punct de apă.
- Dacă nu se specifică altfel, acest produs este destinat exclusiv utilizării în interior.
- În cazul unui produs fără fir, vă rugăm să nu lăsați produsul în apropierea cardurilor de credit sau a altor suporturi de stocare a datelor.
- Evitați să utilizați dispozitivele fără fir în apropierea surselor curente de interferențe, cum ar fi cablurile de alimentare, cuptoarele cu microunde, luminile fluorescente, camerele video fără fir și telefoanele fixe fără fir.
- Pentru a îmbunătăți calitatea și intensitatea semnalului wireless, reduceți numărul de dispozitive active care funcționează pe aceeași bandă de frecvență wireless.

1 INSTALAREA DRIVERULUI

Notă: Windows 10 și versiunile ulterioare nu necesită instalarea driverului. Accesați site-ul www.t-nb.com/en și căutați produsul 'ADWF1300ACN' pentru a accesa pagina produsului.

Navigați la secțiunea 'Descărcări' și descărcați driverul:

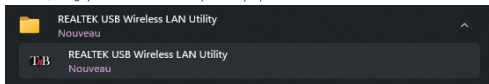


Utilizând o aplicație de dezarhivare, extrageți arhiva .rar.
Apoi, mergeți în folderul driverului și selectați sistemul de operare: macOS, Windows sau Linux.

Pe Windows, rulați aplicația 'autorun' și urmați procedura de instalare a aplicației.

Pe macOS, deschideți fișierul pkg și urmați procedura de instalare a aplicației.

Pe Linux, navigați în folderul driverului și instalați fișierul .tar.



2 CONECTAREA LA UN PUNCT DE ACCES WIRELESS

Pentru a utiliza rețeaua wireless, trebuie să vă conectați mai întâi la un punct de acces wireless. Puteți utiliza utilitarul pentru client (furnizat cu driverul pentru placa de rețea) sau utilitarul de Configurare Automată Windows (furnizat cu sistemul de operare Windows).

AVEȚI NEVOIE DE AJUTOR?

Ne preocupă satisfacția clienților noștri, ne puteți contacta la info@t-nb.com. Pentru întreținere, reparații și diverse informații despre acest produs, vizitați site-ul nostru: www.t-nb.com

BG - НИЕ ВИ БЛАГОДАРИМ

Поздравления за вашата покупка, благодарим за доверието към T'nB. Нашите продукти съответстват на действащата законодателна уредба и норми. Съветваме ви преди да използвате продукта, да прочетете внимателно инструкциите и указанията за безопасност, както и да съхранявате тази инструкция.

ВАЖНИ УКАЗАНИЯ ЗА БЕЗОПАСНОСТ

- Гаранцията не важи в случай на неправилна употреба.
- T'nB не носи отговорност за случаите на неспазване на указанията за безопасност.
- Използвайте продукта с повишено внимание.
- Захранването на вашето устройство трябва да съответства на първоначално предвидените характеристики.
- Захранващият контакт на електрическото оборудване трябва да бъде инсталиран в близост до него и да бъде лесно достъпен.
- Не поставяйте възпламеними предмети, експлозивни вещества или опасни предмети в близост до вашето устройство.
- Използвайте и съхранявайте вашето устройство само в среда с температура от 0°C до 40°C.
- Пазете от деца.
- Този продукт не е подходящ за употреба от лица (включително деца), чиито физически, сетивни или ментални способности са ограничени или от лица, които нямат опит или познания, освен в случаите, в които те са под надзора на лицето, отговорно за тяхната безопасност или са получили инструкции относно употребата на устройството.
- Не разглобявайте устройството и не се опитвайте да го модифицирате или поправяте сами.
- Не използвайте устройството, ако той е претърпяло удар или повреда.
- За да избегнете всякакъв риск от токов удар, изключете вашето устройство от главното електрическо захранване преди да го почистите или когато не го използвате.
- Използвайте единствено предоставените аксесоари и свързващи елементи. Използването на всякакъв друг вид аксесоар, който не е предвиден за тази цел, би могло да повреди безвъзвратно вашето устройство.
- Преди да пристъпите към почистване уверете се, че устройството е изключено и не е зарядно. Не използвайте смазващо вещество или друг продукт, който би могъл да го повреди.
- T'nB не носи никаква отговорност за случаите на повреда на устройството поради неправилно използване или използването му при несъответстващи електрически характеристики.
- Освен ако не бъде изрично указано, никога не използвайте устройството при дъжд, на влажни места или в близост до воден източник.
- Освен ако не бъде изрично указано продуктът е предназначен за употреба в затворено помещение.
- В случай, че продуктът е безжичен, моля, не го оставяйте в близост до кредитни карти или други носители са съхранение на данни.
- Избягвайте използването на безжичните устройства в близост до източници на съпътстващи интерференции, като например захранващи кабели, микровълнови фурни, флуоресцентни лампи, безжични видеокамери и безжични стационарни телефони.
- За да се подобрият качеството и интензивността на безжичния сигнал, намалете броя активни устройства, функциониращи на същата безжична честотна лента.

1 ИНСТАЛИРАНЕ НА ДРАЙВЕРА

Забележка: Windows 10 и по-новите версии не изискват инсталиране на драйвер. Отидете на уебсайта www.t-nb.com/en и потърсете продукта 'ADWF1300ACN', за да достъпите страницата на продукта.

Навигирайте към раздела 'Изтегляния' и изтеглете драйвера:



Téléchargements

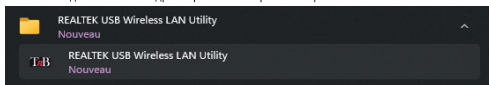
	Consignes de tri	Télécharger
	Driver	Télécharger
	Fiche produit	Télécharger
	Images	Télécharger
	Notice de conformité	Télécharger

Използвайки програма за разархивиране, разархивирайте .rar архива. След това отидете в папката с драйвера и изберете операционната си система - macOS, Windows или Linux.

На Windows стартирайте приложението 'autorun' и следвайте процедурата за инсталиране на приложението.

На macOS стартирайте pkg файла и следвайте процедурата за инсталиране на приложението.

На Linux отидете в папката с драйвера и инсталирайте .tar файла.












2 СВЪРЗВАНЕ КЪМ БЕЗЖИЧНА ТОЧКА ЗА ДОСТЪП

За да използвате безжичната мрежа, трябва първо да се свържете с безжична точка за достъп. Можете да използвате инструмента за клиенти (предоставен с драйвера на мрежовата карта) или инструмента за автоматична конфигурация на Windows (предоставен с операционната система Windows).

ИМАТЕ НУЖДА ОТ ПОМОЩ ?

За нас удовлетворението на клиента е важно, ето защо имате възможността да се свържете с нас на: info@t-nb.com. За поддръжка, ремонт, друга информация за продукта, посетете нашия интернет адрес: www.t-nb.com

	Utilisation en intérieur Pour identifier les équipements électriques destinés principalement à être utilisés en intérieur
	For indoor use To identify electrical equipment mainly for indoor use.
	Para uso doméstico Para identificar los equipos eléctricos diseñados principalmente para uso doméstico
	Para utilização em espaços interiores Para identificar equipamentos elétricos concebidos principalmente para utilização em espaços interiores
	Per uso interno Per indicare che il dispositivo elettronico è principalmente concepito per uso all'interno
	Foor gebruik binnenhuis Om elektrische uitrustingen te identificeren die voornamelijk voor gebruik binnenhuis werden ontworpen
	Geräte der Schutzklasse II Kennzeichnet Geräte, die die Sicherheitsanforderungen für Geräte der Klasse II gemäß IEC 60536 erfüllen.
	Pentru uz interior Pentru a identifica echipamentele electrice concepute în principal pentru uz interior
	За употреба на закрито Да се идентифицира електрическото оборудване, предназначено предимно за употреба на закрито



TnB t-nb.com

TnB SA France / Rue Nicolas Joseph Cugnot
PA de La Crau / 13300 Salon-de-Provence

